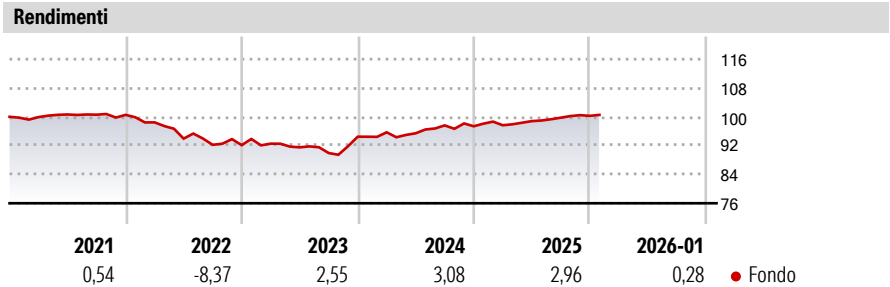


Eurizon Obbligazioni Valuta Attiva Dicembre 2025 A

Categoria Morningstar™	Benchmark Morningstar	Benchmark Dichiarato	Morningstar Rating™
Bilanciati Altro	Not Categorized Usato nel Report	Not Benchmarked	Senza rating

Obiettivo d'Investimento Dichiarato

Strumenti finanziari di natura obbligazionaria, monetaria ed azionaria denominati principalmente in euro, dollari USA, sterline e yen. Gli investimenti in strumenti finanziari di natura azionaria non possono comunque superare il 20% delle attività. Investimento in depositi bancari denominati in qualsiasi valuta fino al 30% delle attività. Investimento in OICVM e FIA aperti non riservati, principalmente "collegati", fino al 50% delle attività. Il patrimonio del Fondo può essere investito in misura superiore al 35% delle sue attività in strumenti finanziari emessi o garantiti dagli Stati di Italia, Francia, Germania o dagli Stati Uniti d'America ovvero da organismi internazionali di carattere pubblico di cui fanno parte uno o più Stati...



Misure di Rischio

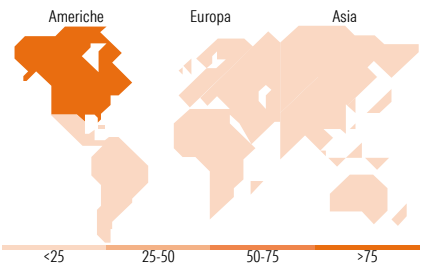
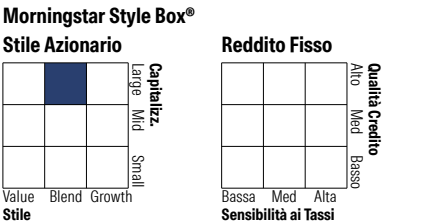
3Y Alpha	-	3Y Sharpe Ratio	-0,17
3Y Beta	-	3Y Std Dev	3,49
3Y R-Squared	-	3Y Risk	-
3Y Info Ratio	-	5Y Risk	-
3Y Tracking Error	-	10Y Risk	-

Rend. Cumulati %	Fondo
3-Mesi	0,64
6-Mesi	1,70
1-Anno	2,44
3-Anni Ann.ti	2,58
5-Anni Ann.ti	0,07
10-Anni Ann.ti	-

Rendimenti aggiornati al 10/02/2026




Rendimenti	Q1	Q2	Q3	Q4
Trimestrali %				
2026	-	-	-	-
2025	0,29	1,17	0,97	0,50
2024	1,29	-0,27	2,29	-0,25
2023	0,46	-1,10	-1,73	5,04
2022	-2,07	-4,58	-1,83	-0,11







Portafoglio 31/12/2025



Titoli principali

Nome	Settore	%
United States Treasury Notes	—	21,68
United States Treasury Notes	—	9,01
Italy (Republic Of)	—	7,38
E-mini S&P 500 Future Mar 26	—	5,96
Italy (Republic Of)	—	4,37
Italy (Republic Of)	—	3,61
Eurizon Fund Money Mkt EUR...	—	3,06
United States Treasury Notes	—	2,77
United States Treasury Notes	—	2,74
United States Treasury Notes	—	2,57
% Primi 10 Titoli sul Patrimonio		63,15
Numero Complessivo di Titoli Azionari		34
Numero Complessivo di Titoli Obbligazionari		42

Distribuzione Settoriale %	Fondo
 Ciclico	38,69
 Sensibile	43,96
 Difensivo	17,35

Fixed Income Sector Weightings %	Fondo
 Governativo	93,22
 Societario	9,99
 Cartolarizzazioni	0,00
 Enti Locali	0,00
 Liquidità ed equivalenti	-3,21
 Derivati	0,00

Ripartizione Geografica %	Fondo
America	81,07
Stati Uniti	81,07
Canada	0,00
America Latina e Centrale	0,00
Europa	18,87
Regno Unito	4,59
Europa Occidentale - Euro	9,06
Europa Occidentale - Non Euro	5,23
Europa dell'Est	0,00
Africa	0,00
Medio Oriente	0,00
Asia	0,06
Giappone	0,00
Australasia	0,00
Asia - Paesi Sviluppati	0,00
Asia - Emergente	0,06

Anagrafica

Società di Gestione	Eurizon Capital SGR SpA	Patrimonio Classe (Mln)	8,51 EUR	Investimento Min. Ingresso	500 EUR
Telefono	+39 2 88101	(30/01/2026)		Investimento Min. Successivo	500 EUR
Web	www.eurizoncapital.it	Domicilio	ITALIA	T.E.R.	-
Data di Partenza	22/10/2020	Valuta del Fondo	EUR	Spese correnti	1,38%
Nome del Gestore	-	UCITS	Si	Commissione di incentivo	20,00%
Data Inizio Gestione	22/10/2020	Inc/Acc	Acc		
NAV (10/02/2026)	EUR 5,03	ISIN	IT0005423329		

Eurizon Obbligazioni Valuta Attiva Dicembre 2025 A

Patrimonio Netto (Mln)	14,74 EUR
(31/12/2025)	