

# abrdn SICAV I - Global Dynamic Dividend FundA GrossMIncA Hedged EUR

**Categoria Morningstar™**

Azionari Altri Settori

**Benchmark Morningstar**

Not Categorized

Usato nel Report

**Benchmark Dichiarato**

MSCI ACWI NR USD

**Morningstar Rating™**

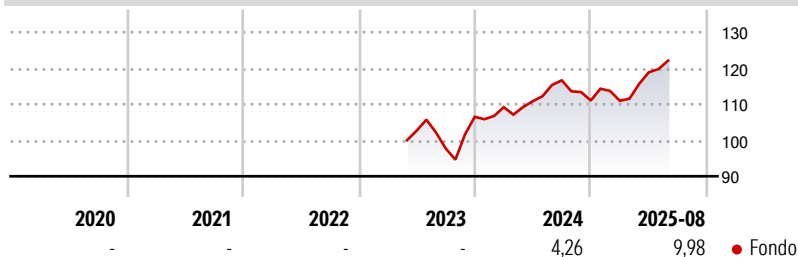
Senza rating

**Obiettivo d'Investimento Dichiarato**

The Fund's investment objective is to achieve income combined with long-term capital growth by investing at least two-thirds of the Fund's assets in equities and equity-related securities of companies. The Fund invests the majority of its assets for the long term to generate income and capital growth. To increase the overall level of income generated, a small portion of investments are held for short periods of time to capture regular dividends that are paid along with one off or special dividends from companies.

**Misure di Rischio**

3Y Alpha	-	3Y Sharpe Ratio	-
3Y Beta	-	3Y Std Dev	-
3Y R-Squared	-	3Y Risk	-
3Y Info Ratio	-	5Y Risk	-
3Y Tracking Error	-	10Y Risk	-

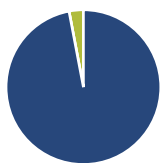
**Rendimenti**

**Rend. Cumulati %**

	Fondo
3-Mesi	5,69
6-Mesi	9,52
1-Anno	7,26
3-Anni Ann.ti	-
5-Anni Ann.ti	-
10-Anni Ann.ti	-

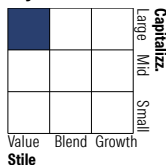
Rendimenti aggiornati al 26/09/2025

**Rendimenti**

	Q1	Q2	Q3	Q4
<b>Trimestrali %</b>				
2025	-0,07	7,14	-	-
2024	2,50	1,52	5,23	-4,79
2023	-	-	-4,84	9,00
2022	-	-	-	-
2021	-	-	-	-

**Portafoglio 31/10/2025**

**Asset Allocation %**

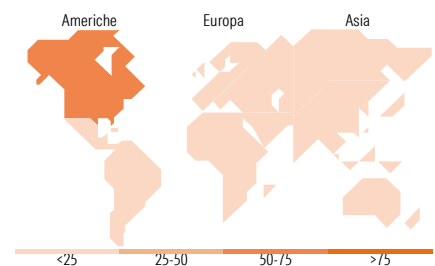
● Azioni	97,00
● Obbligazioni	0,01
● Liquidità	2,98
● Altro	0,00

**Style Box Azionaria**

**Mkt Cap %**

	Fondo
Giant	43,02
Large	34,27
Medium	17,68
Small	5,03
Micro	0,00

**Capitalizzazione media di mercato**

	Fondo
Ave Mkt Cap USD	151.932,41


**Titoli principali**

Nome	Settore	%
Alphabet Inc Class C	☎	3,79
Broadcom Inc	💻	3,74
Microsoft Corp	💻	3,63
Apple Inc	💻	3,25
Taiwan Semiconductor...	💻	2,80
abrdn Liquidity-US Dollar...	—	2,29
Samsung Electncs Co	💻	2,03
Tencent Holdings Ltd	💻	1,95
The Goldman Sachs Group Inc	💻	1,53
JPMorgan Chase & Co	💻	1,51
% Primi 10 Titoli sul Patrimonio		26,52
Numero Complessivo di Titoli Azionari		84
Numero Complessivo di Titoli Obbligazionari		0

**Distribuzione Settoriale %**

	Fondo
<b>Ciclico</b>	<b>28,67</b>
Materie Prime	2,26
Beni di Consumo Ciclici	8,01
Finanza	16,00
Immobiliare	2,39
<b>Sensibile</b>	<b>49,51</b>
Telecomunicazioni	6,87
Energia	4,31
Beni Industriali	12,19
Tecnologia	26,15
<b>Difensivo</b>	<b>21,82</b>
Beni Difensivi	6,51
Salute	9,17
Servizi di Pubblica Utilità	6,15

**Ripartizione Geografica %**

	Fondo
<b>America</b>	<b>57,87</b>
Stati Uniti	55,04
Canada	0,94
America Latina e Centrale	1,89
<b>Europa</b>	<b>29,82</b>
Regno Unito	8,08
Europa Occidentale - Euro	17,52
Europa Occidentale - Non Euro	4,22
Europa dell'Est	0,00
Africa	0,00
Medio Oriente	0,00
<b>Asia</b>	<b>12,31</b>
Giappone	1,47
Australasia	0,00
Asia - Paesi Sviluppati	7,50
Asia - Emergente	3,34

**Anagrafica**

Società di Gestione	abrdn Investments Luxembourg S.A.	Patrimonio Classe (Mln)	0,01 EUR	Investimento Min. Ingresso	1.000 EUR
Telefono	(352) 46 40 10 820	Domicilio	LUSSEMBURGO	Investimento Min. Successivo	1.000 EUR
Web	www.aberdeenstandard.co	Valuta del Fondo	EUR	T.E.R.	-
	m	UCITS	Si	Spese correnti	1,73%
Data di Partenza	12/05/2023	Inc/Acc	Inc	Commissione di incentivo	-
Nome del Gestore	-	ISIN	LU2237443200		
Data Inizio Gestione	14/10/2020				
NAV (26/09/2025)	EUR 11,10				
Patrimonio Netto (Mln)	672,53 USD				

(31/10/2025)