

# abrdn SICAV I - Global Dynamic Dividend Fund A Gross MIncA USD

**Categoria Morningstar™**

Azionari Globali - Reddito

**Benchmark Morningstar**

Morningstar Global Markets High Dividend

Yield NR USD

Usato nel Report

**Benchmark Dichiarato**

MSCI ACWI NR USD

**Morningstar Rating™**

★★

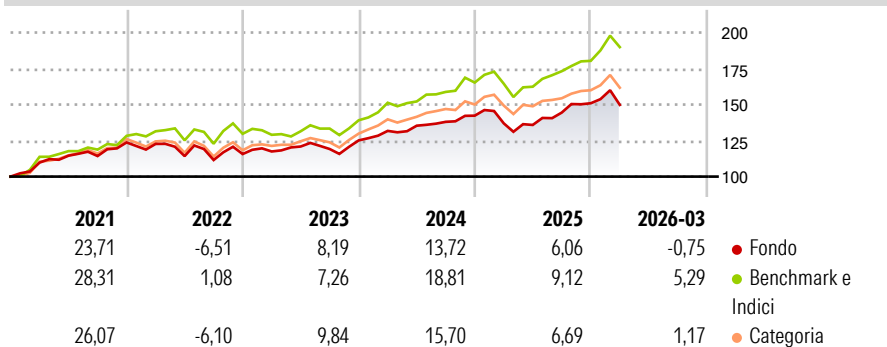
**Obiettivo d'Investimento Dichiarato**

The Fund's investment objective is to achieve income combined with long-term capital growth by investing at least two-thirds of the Fund's assets in equities and equity-related securities of companies. The Fund invests the majority of its assets for the long term to generate income and capital growth. To increase the overall level of income generated, a small portion of investments are held for short periods of time to capture regular dividends that are paid along with one off or special dividends from companies.

**Misure di Rischio**

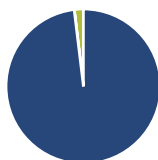
3Y Alpha	-2,96	3Y Sharpe Ratio	0,62
3Y Beta	0,82	3Y Std Dev	9,05
3Y R-Squared	80,11	3Y Risk	-Med
3Y Info Ratio	-1,06	5Y Risk	-Med
3Y Tracking Error	5,09	10Y Risk	-

Basati su Morningstar Global Markets High Dividend Yield NR USD (dove applicabile)

**Rendimenti**


Rend. Cumulati %	Fondo	Bmk	Cat	Rendimenti Trimestrali %	Q1	Q2	Q3	Q4
3-Mesi	4,78	4,72	2,96	2026	-0,75	-	-	-
6-Mesi	9,07	10,82	6,89	2025	-3,74	-0,81	6,32	4,48
1-Anno	26,21	27,48	20,05	2024	5,28	2,74	1,96	3,11
3-Anni Ann.ti	10,90	14,63	11,64	2023	1,53	2,94	-1,43	5,01
5-Anni Ann.ti	7,86	11,48	9,21	2022	-0,82	-6,91	-2,38	3,72
10-Anni Ann.ti	-	-	-					

Rendimenti aggiornati al 24/04/2026

**Portafoglio 28/02/2026**

**Asset Allocation %**

- Azioni
- Obbligazioni
- Liquidità
- Altro

**Netta**

98,08  
0,05  
1,87  
0,00

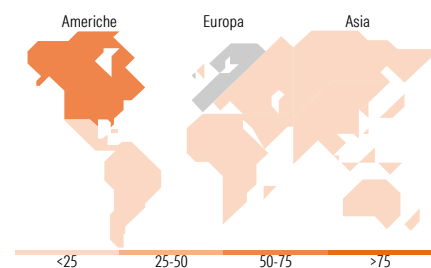
**Style Box Azionaria**

**Mkt Cap %**

**Fondo**  
Giant 42,04  
Large 38,06  
Medium 15,96  
Small 3,95  
Micro 0,00

**Capitalizzazione media di mercato**

**Fondo**  
Ave Mkt Cap USD 159.341,87


**Titoli principali**

Nome	Settore	%
Taiwan Semiconductor...	📱	3,38
Alphabet Inc Class C	📱	3,12
Samsung Electncs Co	📱	3,10
Broadcom Inc	📱	2,77
Apple Inc	📱	2,76
Microsoft Corp	📱	2,61
ASML Holding NV	📱	1,81
AstraZeneca PLC	🏥	1,65
abrdn Liquidity-US Dollar...	-	1,58
ING Groep NV	🏦	1,55
% Primi 10 Titoli sul Patrimonio		24,33
Numero Complessivo di Titoli Azionari		85
Numero Complessivo di Titoli Obbligazionari		0

**Distribuzione Settoriale %**

	Fondo
<b>Ciclico</b>	<b>26,64</b>
Materie Prime	2,68
Beni di Consumo Ciclici	7,37
Finanza	14,26
Immobiliare	2,33
<b>Sensibile</b>	<b>50,09</b>
Telecomunicazioni	6,74
Energia	4,21
Beni Industriali	12,30
Tecnologia	26,85
<b>Difensivo</b>	<b>23,27</b>
Beni Difensivi	7,84
Salute	9,57
Servizi di Pubblica Utilità	5,85

**Ripartizione Geografica %**

	Fondo
<b>America</b>	<b>54,90</b>
Stati Uniti	53,74
Canada	0,00
America Latina e Centrale	1,16
<b>Europa</b>	<b>31,44</b>
Regno Unito	7,05
Europa Occidentale - Euro	20,51
Europa Occidentale - Non Euro	3,89
Europa dell'Est	0,00
Africa	0,00
Medio Oriente	0,00
<b>Asia</b>	<b>13,66</b>
Giappone	1,52
Australasia	0,00
Asia - Paesi Sviluppati	9,08
Asia - Emergente	3,07

**Anagrafica**

Società di Gestione	abrdn Investments Luxembourg S.A.	Patrimonio Classe (Mln)	57,22 USD	Investimento Min. Ingresso	500 USD
Telefono	(352) 46 40 10 820	Domicilio	LUSSEMBURGO	Investimento Min. Successivo	-
Web	www.aberdeestandard.com	Valuta del Fondo	USD	T.E.R.	-
Data di Partenza	14/10/2020	UCITS	Si	Spese correnti	1,67%
Nome del Gestore	Josh Duitz	Inc/Acc	Inc	Commissione di incentivo	-
Data Inizio Gestione	14/10/2020	ISIN	LU2237443382		
NAV (24/04/2026)	USD 12,32				

© 2026 Morningstar Italia. Tutti i diritti sono riservati. Le informazioni qui contenute: (1) sono proprietà di Morningstar, (2) non possono essere copiate, (3) non costituiscono consiglio di investimento; (4) sono fornite con scopi informativi; (5) sono ritenute attendibili da Morningstar che, pertanto, ne garantisce il maggior grado di accuratezza e completezza possibile, fatto salvo il caso in cui queste Le siano state fornite in modo errato e/o non completo dalle relative società prodotte; (6) sono estratte dai dati del fondo disponibili e riferiti a date temporali diverse. Morningstar non è responsabile per qualunque danno o perdita derivante da qualunque uso delle informazioni e chi visiona tali informazioni sarà responsabile dell'uso che andrà a farne. Non vi è naturalmente garanzia alcuna che i risultati del passato trovino un riscontro nel futuro.

# abrdn SICAV I - Global Dynamic Dividend Fund A Gross MIncA USD

Patrimonio Netto (Mln) 917,06 USD

(28/02/2026)