

Man Funds plc - Man Asia (ex Japan) Equity I C CHF

Categoria Morningstar™

Azionaria Asia ex Giappone

Benchmark Morningstar

Morningstar Asia ex-Japan Target Market

Exposure NR USD

Usato nel Report

Benchmark Dichiarato

MSCI AC Asia Ex Japan NR USD

Morningstar Rating™

★★★★

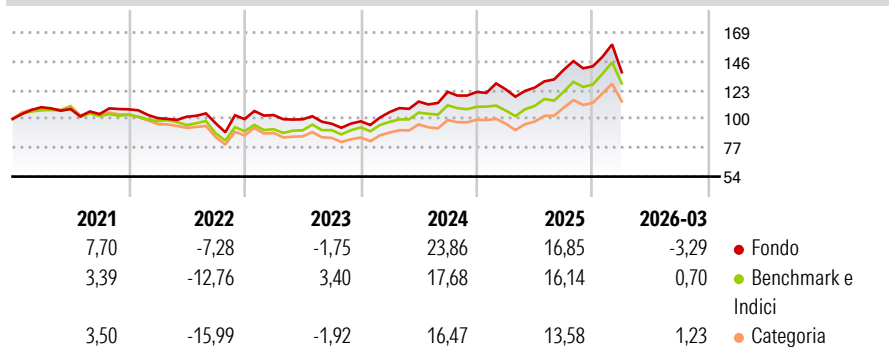
Obiettivo d'Investimento Dichiarato

The fund's investment objective is to provide medium to long-term capital appreciation. The Portfolio will invest all or part of the net proceeds of Shares in (i) transferable securities, (ii) exchange-traded and OTC financial derivative instruments, (iii) money market instruments, (iv) other collective investment schemes and (v) deposits, cash or cash equivalents. At least 51% of the value of the Portfolio will be invested on an ongoing basis in holdings in equity securities that are authorised for official trading on a stock exchange or included in an organised market.

Misure di Rischio

3Y Alpha	-1,58	3Y Sharpe Ratio	0,51
3Y Beta	1,01	3Y Std Dev	15,22
3Y R-Squared	91,03	3Y Risk	+Med
3Y Info Ratio	-0,36	5Y Risk	Med
3Y Tracking Error	5,06	10Y Risk	-

Basati su Morningstar Asia ex-Japan Target Market Exposure NR USD (dove applicabile)

Rendimenti

Rend. Cumulati %

	Fondo	Bmk	Cat
3-Mesi	1,72	3,80	4,85
6-Mesi	10,32	13,74	14,66
1-Anno	35,75	44,27	43,65
3-Anni Ann.ti	14,44	15,31	13,06
5-Anni Ann.ti	7,20	5,58	3,15
10-Anni Ann.ti	-	-	-

Rendimenti aggiornati al 14/04/2026

Rendimenti

	Q1	Q2	Q3	Q4
Trimestrali %				
2026	-3,29	-	-	-
2025	1,71	1,17	11,37	1,95
2024	7,56	7,92	6,83	-0,12
2023	3,28	-3,30	-3,52	1,97
2022	-6,56	1,12	-5,08	3,38

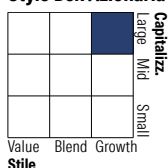
Portafoglio 28/02/2026

Asset Allocation %

- Azioni
- Obbligazioni
- Liquidità
- Altro

Netta

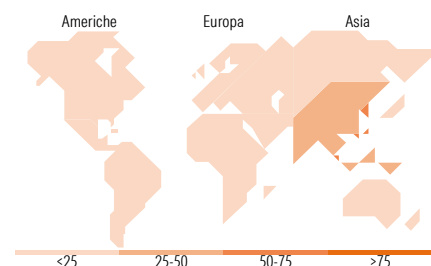
97,61
3,62
-1,23
0,00

Style Box Azionaria

Mkt Cap %

	Fondo
Giant	63,30
Large	33,51
Medium	3,19
Small	0,00
Micro	0,00

Capitalizzazione media di mercato

	Fondo
Ave Mkt Cap USD	98.447,8


Titoli principali

Nome	Settore	%
Taiwan Semiconductor...		9,43
Samsung Electronics Co Ltd		8,35
SK Hynix Inc		6,96
Alibaba Group Holding Ltd...		4,78
Tencent Holdings Ltd		3,67
United States Treasury Bills...	-	3,62
Sun Hung Kai Properties Ltd		3,20
Asia Vital Components Co Ltd		3,06
Hon Hai Precision Industry...		2,88
Hong Kong Exchanges and...		2,86
% Primi 10 Titoli sul Patrimonio		48,82
Numero Complessivo di Titoli Azionari		36
Numero Complessivo di Titoli Obbligazionari		1

Distribuzione Settoriale %

	Fondo
Ciclico	35,49
Materie Prime	1,85
Beni di Consumo Ciclici	11,93
Finanza	16,63
Immobiliare	5,08
Sensibile	58,08
Telecomunicazioni	9,10
Energia	-
Beni Industriali	10,67
Tecnologia	38,30
Difensivo	6,44
Beni Difensivi	2,00
Salute	4,44
Servizi di Pubblica Utilità	-

Ripartizione Geografica %

	Fondo
America	0,00
Stati Uniti	0,00
Canada	0,00
America Latina e Centrale	0,00
Europa	0,00
Regno Unito	0,00
Europa Occidentale - Euro	0,00
Europa Occidentale - Non Euro	0,00
Europa dell'Est	0,00
Africa	0,00
Medio Oriente	0,00
Asia	100,00
Giappone	0,00
Australasia	0,00
Asia - Paesi Sviluppati	52,33
Asia - Emergente	47,67

Anagrafica

Società di Gestione	Man Asset Management (Ireland) Limited	Patrimonio Classe (Mln)	0,00 CHF	Investimento Min. Ingresso	1.000.000 CHF
Telefono	-	Domicilio	IRLANDA	Investimento Min. Successivo	-
Web	-	Valuta del Fondo	CHF	T.E.R.	-
Data di Partenza	20/10/2020	UCITS	Si	Spese correnti	0,97%
Nome del Gestore	Andrew Swan	Inc/Acc	Acc	Commissione di incentivo	0,00%
Data Inizio Gestione	20/10/2020	ISIN	IE00BK810603		
NAV (14/04/2026)	CHF 143,28				

Man Funds plc - Man Asia (ex Japan) Equity I C CHF

Patrimonio Netto (Mln) 2.185,98 USD

(28/02/2026)