

Amundi MSCI World Climate Paris Aligned - IE (C)

Categoria Morningstar™

Azionari Internazionali Large Cap Blend

Benchmark Morningstar

Morningstar Global Target Market

Exposure NR USD

Usato nel Report

Benchmark Dichiarato

MSCI World Climate Paris Algn Sel NR USD

Morningstar Rating™

★★★★

Obiettivo d'Investimento Dichiarato

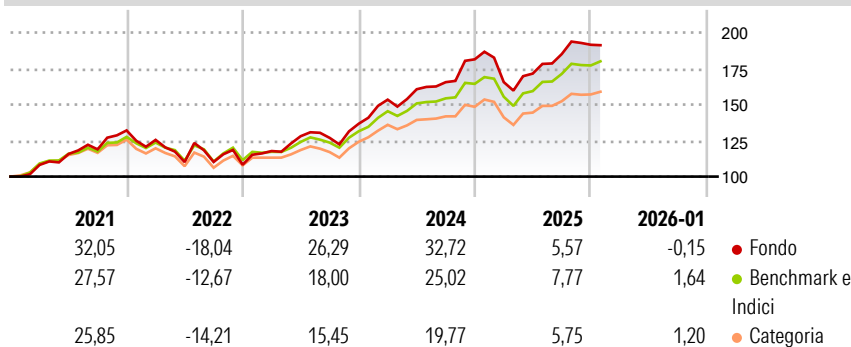
To track the performance of MSCI World Climate Change Paris Aligned Select Index (the "Index"), and to minimize the tracking error between the net asset value of the sub-fund and the performance of the Index. The sub-fund is a financial product that promotes among other characteristics ESG characteristics pursuant to Article 8 of the Disclosure Regulation. The exposure to the Index will be achieved through a direct replication, mainly by making direct investments in transferable securities and/or other eligible assets representing the Index constituents in a proportion extremely close to their proportion in the Index.

Misure di Rischio

3Y Alpha	1,43	3Y Sharpe Ratio	1,22
3Y Beta	1,10	3Y Std Dev	12,18
3Y R-Squared	93,53	3Y Risk	+Med
3Y Info Ratio	0,94	5Y Risk	Alto
3Y Tracking Error	3,32	10Y Risk	-

Basati su Morningstar Global Target Market Exposure NR USD (dove applicabile)


Rendimenti



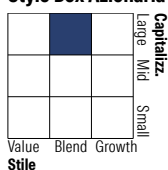
Rend. Cumulati %	Fondo	Bmk	Cat	Rendimenti Trimestrali %	Q1	Q2	Q3	Q4
3-Mesi	-2,46	1,05	1,67	2026	-	-	-	-
6-Mesi	5,54	8,87	8,05	2025	-8,71	3,57	7,90	3,49
1-Anno	1,15	6,09	3,48	2024	12,24	4,71	3,07	9,57
3-Anni Ann.ti	17,01	14,90	11,85	2023	8,78	8,76	-0,92	7,74
5-Anni Ann.ti	12,17	11,08	8,85	2022	-4,99	-12,25	0,07	-1,77
10-Anni Ann.ti	-	-	-					

Rendimenti aggiornati al 12/02/2026

Portafoglio 30/01/2026



Style Box Azionaria

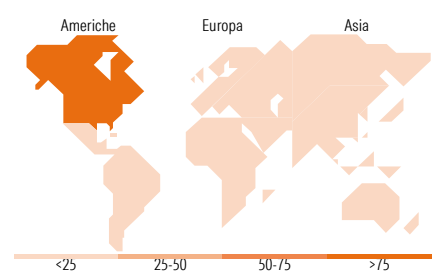


Mkt Cap %

Giant	53,00
Large	30,95
Medium	15,59
Small	0,46
Micro	0,00

Capitalizzazione media di mercato















Ave Mkt Cap USD	304.592,90
-----------------	------------



Titoli principali

Nome	Settore	%
NVIDIA Corp	📡	5,55
Apple Inc	📱	4,69
Amazon.com Inc	🛒	4,57
Tesla Inc	🚗	4,02
Microsoft Corp	💻	3,99
Broadcom Inc	📡	2,89
Alphabet Inc Class A	📱	2,45
Alphabet Inc Class C	📱	2,06
Meta Platforms Inc Class A	📱	1,92
Eli Lilly and Co	🏠	1,66
% Primi 10 Titoli sul Patrimonio		33,78
Numero Complessivo di Titoli Azionari		1.070
Numero Complessivo di Titoli Obbligazionari		0

Distribuzione Settoriale %

 Ciclico	34,15
 Materie Prime	1,56
 Beni di Consumo Ciclici	13,78
 Finanza	15,66
 Immobiliare	3,15
<hr/>	
 Sensibile	48,87
 Telecomunicazioni	9,70
 Energia	0,01
 Beni Industriali	6,28
 Tecnologia	32,89
<hr/>	
 Difensivo	16,98
 Beni Difensivi	2,66
 Salute	12,54
 Servizi di Pubblica Utilità	1,78

Ripartizione Geografica %

America	76,23
Stati Uniti	73,33
Canada	2,62
America Latina e Centrale	0,28
Europa	15,63
Regno Unito	2,76
Europa Occidentale - Euro	7,79
Europa Occidentale - Non Euro	4,82
Europa dell'Est	0,01
Africa	0,00
Medio Oriente	0,25
Asia	8,15
Giappone	5,50
Australasia	1,46
Asia - Paesi Sviluppati	1,01
Asia - Emergente	0,17

Anagrafica

Società di Gestione	Amundi Luxembourg S.A.	Patrimonio Classe (Mln)	31,55 EUR	Investimento Min. Ingresso	500.000 EUR
Telefono	+352 47 676667	(12/02/2026)		Investimento Min. Successivo	-
Web	www.amundi.com	Domicilio	LUSSEMBURGO	T.E.R.	-
Data di Partenza	18/09/2020	Valuta del Fondo	EUR	Spese correnti	0,23%
Nome del Gestore	-	UCITS	Si	Commissione di incentivo	-
Data Inizio Gestione	09/12/2021	Inc/Acc	Acc		
NAV (12/02/2026)	EUR 2.083,09	ISIN	LU2213806909		

Amundi MSCI World Climate Paris Aligned - IE (C)

Patrimonio Netto (Mln)	40,02 USD
(30/01/2026)	