

# Fidelity Water and Waste FAM Fund A EUR Acc

**Categoria Morningstar™**

Azionari Settore Acqua

**Benchmark Morningstar**

S&amp;P Global Water TR

Usato nel Report

**Benchmark Dichiarato**

MSCI ACWI NR EUR

**Morningstar Rating™**

★

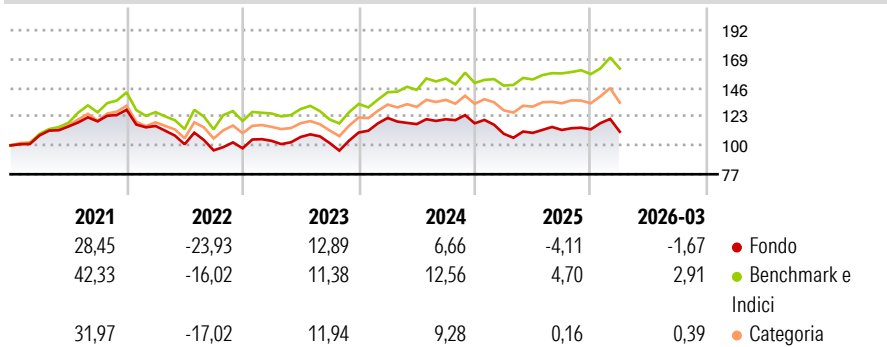
**Obiettivo d'Investimento Dichiarato**

The investment objective of the Fund is to achieve long-term capital growth from a portfolio primarily (at least 70% of the Net Asset Value of the Fund) made up of the equity securities of companies around the world. This Fund seeks to achieve this objective by investing primarily in global companies incorporated anywhere in the world which are involved in the design, manufacture, or sale of products and services used for or in connection with the water and waste management sectors and/or that in the opinion of the Investment Manager demonstrate effective governance and "superior management" of environmental, social and governance issues ("ESG Considerations"). ESG Considerations concern the selection of securities which provide exposure...

**Misure di Rischio**

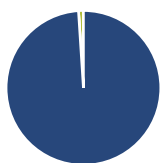
3Y Alpha	-5,67	3Y Sharpe Ratio	0,01
3Y Beta	0,94	3Y Std Dev	13,07
3Y R-Squared	82,98	3Y Risk	Med
3Y Info Ratio	-1,01	5Y Risk	-Med
3Y Tracking Error	6,50	10Y Risk	-

Basati su S&amp;P Global Water TR (dove applicabile)

**Rendimenti**


Rend. Cumulati %	Fondo	Bmk	Cat	Rendimenti Trimestrali %	Q1	Q2	Q3	Q4
3-Mesi	-0,04	2,88	1,75	2026	-1,67	-	-	-
6-Mesi	2,38	5,37	4,51	2025	-7,10	0,66	2,12	0,41
1-Anno	16,52	19,27	20,97	2024	10,53	-4,03	3,31	-2,67
3-Anni Ann.ti	4,81	10,49	7,46	2023	6,03	3,05	-4,55	8,23
5-Anni Ann.ti	1,14	8,33	3,28	2022	-10,05	-12,64	-4,81	1,71
10-Anni Ann.ti	-	-	-					

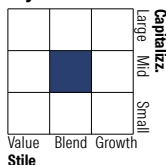
Rendimenti aggiornati al 13/04/2026

**Portafoglio 31/03/2026**

**Asset Allocation %**

- Azioni
- Obbligazioni
- Liquidità
- Altro

**Netta**

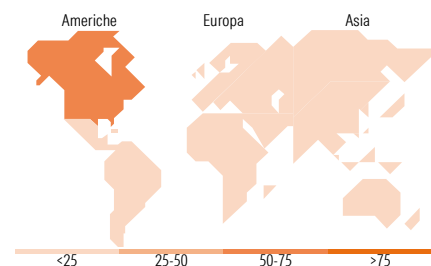
98,98  
0,00  
1,02  
0,00

**Style Box Azionaria**

**Mkt Cap %**

Giant	4,17
Large	24,09
Medium	51,14
Small	19,19
Micro	1,41

**Capitalizzazione media di mercato**

Fondo  
Ave Mkt Cap USD 16.801,43


**Titoli principali**

Nome	Settore	%
Severn Trent PLC	Acqua	5,27
Waste Management Inc	Acqua	5,08
Companhia De Saneamento...	Acqua	4,87
Clean Harbors Inc	Acqua	4,14
Tetra Tech Inc	Acqua	4,12
Crown Holdings Inc	Alimentari	3,81
Veolia Environnement SA	Acqua	3,79
Veralto Corp	Acqua	3,70
Waste Connections Inc	Acqua	3,34
Steris PLC	Salute	3,32
% Primi 10 Titoli sul Patrimonio		41,45
Numero Complessivo di Titoli Azionari		38
Numero Complessivo di Titoli Obbligazionari		0

**Distribuzione Settoriale %**

	Fondo
<b>Ciclico</b>	<b>10,77</b>
Materie Prime	4,22
Beni di Consumo Ciclici	6,56
Finanza	-
Immobiliare	-
<b>Sensibile</b>	<b>66,96</b>
Telecomunicazioni	-
Energia	-
Beni Industriali	64,20
Tecnologia	2,76
<b>Difensivo</b>	<b>22,26</b>
Beni Difensivi	-
Salute	3,36
Servizi di Pubblica Utilità	18,91

**Ripartizione Geografica %**

	Fondo
<b>America</b>	<b>65,87</b>
Stati Uniti	56,45
Canada	3,38
America Latina e Centrale	6,03
<b>Europa</b>	<b>25,91</b>
Regno Unito	7,85
Europa Occidentale - Euro	13,90
Europa Occidentale - Non Euro	2,72
Europa dell'Est	0,00
Africa	0,00
Medio Oriente	1,45
<b>Asia</b>	<b>8,22</b>
Giappone	8,22
Australasia	0,00
Asia - Paesi Sviluppati	0,00
Asia - Emergente	0,00

**Anagrafica**

Società di Gestione	Fineco Asset Management DAC	Patrimonio Classe (Mln)	52,08 EUR	Investimento Min. Ingresso	-
Telefono	-	(13/04/2026)	-	Investimento Min. Successivo	-
Web	-	Domicilio	IRLANDA	T.E.R.	-
Data di Partenza	13/11/2020	Valuta del Fondo	EUR	Spese correnti	2,44%
Nome del Gestore	-	UCITS	Si	Commissione di incentivo	-
		Inc/Acc	Acc		

# Fidelity Water and Waste FAM Fund A EUR Acc

---

Data Inizio Gestione	-	ISIN	IE00BLKQFV08
NAV (13/04/2026)	EUR 116,22		
Patrimonio Netto (Mln)	204,38 USD		
(31/03/2026)			