

Fidelity Water and Waste FAM Fund L EUR Acc

Categoria Morningstar™

Azionari Settore Acqua

Benchmark Morningstar

S&P Global Water TR

Usato nel Report

Benchmark Dichiarato

MSCI ACWI NR EUR

Morningstar Rating™

★★

Obiettivo d'Investimento Dichiarato

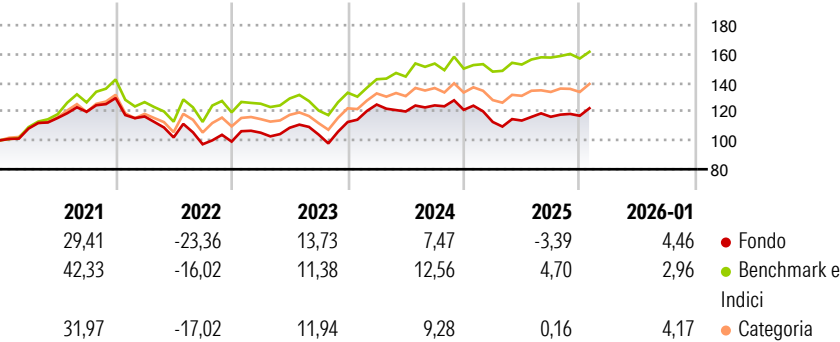
The investment objective of the Fund is to achieve long-term capital growth from a portfolio primarily (at least 70% of the Net Asset Value of the Fund) made up of the equity securities of companies around the world. This Fund seeks to achieve this objective by investing primarily in global companies incorporated anywhere in the world which are involved in the design, manufacture, or sale of products and services used for or in connection with the water and waste management sectors and/or that in the opinion of the Investment Manager demonstrate effective governance and "superior management" of environmental, social and governance issues ("ESG Considerations"). ESG Considerations concern the selection of securities which provide exposure...

Misure di Rischio

3Y Alpha	-2,73	3Y Sharpe Ratio	0,20
3Y Beta	0,90	3Y Std Dev	11,98
3Y R-Squared	81,98	3Y Risk	Med
3Y Info Ratio	-0,61	5Y Risk	-Med
3Y Tracking Error	6,22	10Y Risk	-

Basati su S&P Global Water TR (dove applicabile)

Rendimenti




Rend. Cumulati %	Fondo	Bmk	Cat
3-Mesi	6,47	4,21	5,87
6-Mesi	7,28	6,08	8,65
1-Anno	2,06	8,09	5,55
3-Anni Ann.ti	5,49	9,35	6,99
5-Anni Ann.ti	3,93	9,60	4,44
10-Anni Ann.ti	-	-	-

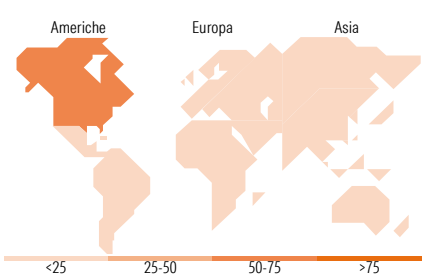
Rendimenti aggiornati al 11/02/2026

Rendimenti Trimestrali %	Q1	Q2	Q3	Q4
2026	-	-	-	-
2025	-6,93	0,85	2,31	0,60
2024	10,73	-3,85	3,51	-2,49
2023	6,23	3,24	-4,37	8,42
2022	-9,88	-12,48	-4,63	1,90

Portafoglio 31/01/2026



Style Box Azionaria	Mkt Cap %	Fondo
Giant	3,10	
Large	24,71	
Medium	52,70	
Small	17,64	
Micro	1,86	
Capitalizzazione media di mercato		Fondo
Ave Mkt Cap USD	17.327,3	6



Titoli principali		
Nome	Settore	%
Severn Trent PLC	Acqua	4,66
Waste Management Inc	Acqua	4,38
Interpump Group SpA	Acqua	4,05
Clean Harbors Inc	Acqua	3,86
Crown Holdings Inc	Acqua	3,85
Companhia De Saneamento...	Acqua	3,84
Tetra Tech Inc	Acqua	3,71
Steris PLC	Acqua	3,50
RB Global Inc	Acqua	3,42
Veralto Corp	Acqua	3,39
% Primi 10 Titoli sul Patrimonio		38,66
Numero Complessivo di Titoli Azionari		39
Numero Complessivo di Titoli Obbligazionari		0

Distribuzione Settoriale %		Fondo
Ciclico		13,37
Materie Prime		5,62
Beni di Consumo Ciclici		7,76
Finanza		-
Immobiliare		-
Sensibile		66,82
Telecomunicazioni		-
Energia		-
Beni Industriali		64,36
Tecnologia		2,46
Difensivo		19,81
Beni Difensivi		-
Salute		3,55
Servizi di Pubblica Utilità		16,25

Ripartizione Geografica %		Fondo
America		65,91
Stati Uniti		54,46
Canada		6,54
America Latina e Centrale		4,91
Europa		25,94
Regno Unito		6,93
Europa Occidentale - Euro		14,46
Europa Occidentale - Non Euro		2,45
Europa dell'Est		0,00
Africa		0,00
Medio Oriente		2,10
Asia		8,15
Giappone		8,15
Australasia		0,00
Asia - Paesi Sviluppati		0,00
Asia - Emergente		0,00

Anagrafica

Società di Gestione	Fineco Asset Management DAC	Patrimonio Classe (Mln)	67,93 EUR	Investimento Min. Ingresso	-
Telefono	-	Domicilio	IRLANDA	Investimento Min. Successivo	-
Web	-	Valuta del Fondo	EUR	T.E.R.	-
Data di Partenza	13/11/2020	UCITS	Si	Spese correnti	1,69%
Nome del Gestore	-	Inc/Acc	Acc	Commissione di incentivo	-

# Fidelity Water and Waste FAM Fund L EUR Acc

Data Inizio Gestione	-	ISIN	IE00BLKQFT85
NAV <sup>(11/02/2026)</sup>	EUR 123,89		
Patrimonio Netto (Mln)	238,03 USD		
<sup>(31/01/2026)</sup>			