

# Fidelity Water and Waste FAM Fund LH EUR Acc

**Categoria Morningstar™**

Azionari Altri Settori

**Benchmark Morningstar**
Not Categorized  
Usato nel Report
**Benchmark Dichiarato**

MSCI ACWI NR EUR

**Morningstar Rating™**

Senza rating

**Obiettivo d'Investimento Dichiarato**

The investment objective of the Fund is to achieve long-term capital growth from a portfolio primarily (at least 70% of the Net Asset Value of the Fund) made up of the equity securities of companies around the world. This Fund seeks to achieve this objective by investing primarily in global companies incorporated anywhere in the world which are involved in the design, manufacture, or sale of products and services used for or in connection with the water and waste management sectors and/or that in the opinion of the Investment Manager demonstrate effective governance and "superior management" of environmental, social and governance issues ("ESG Considerations"). ESG Considerations concern the selection of securities which provide exposure...

**Rendimenti**

**Misure di Rischio**

3Y Alpha	-	3Y Sharpe Ratio	0,06
3Y Beta	-	3Y Std Dev	15,69
3Y R-Squared	-	3Y Risk	-
3Y Info Ratio	-	5Y Risk	-
3Y Tracking Error	-	10Y Risk	-

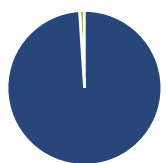
**Rend. Cumulati %**

Periodo	Fondo
3-Mesi	0,23
6-Mesi	2,90
1-Anno	18,62
3-Anni Ann.ti	5,31
5-Anni Ann.ti	-0,78
10-Anni Ann.ti	-

Rendimenti aggiornati al 13/04/2026

**Rendimenti**

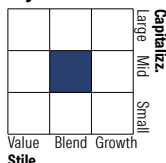
Periodo	Q1	Q2	Q3	Q4
<b>Trimestrali %</b>				
2026	-3,71	-	-	-
2025	-3,37	9,07	1,37	-0,01
2024	7,67	-5,09	7,18	-9,90
2023	7,01	3,03	-7,82	12,65
2022	-12,58	-17,80	-11,78	10,23

**Portafoglio 31/03/2026**

**Asset Allocation %**

- Azioni
- Obbligazioni
- Liquidità
- Altro

**Netta**

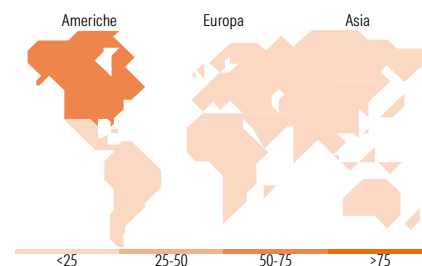
98,98  
0,00  
1,02  
0,00

**Style Box Azionaria**

**Mkt Cap %**

Category	Fondo
Giant	4,17
Large	24,09
Medium	51,14
Small	19,19
Micro	1,41

**Capitalizzazione media di mercato**

Metric	Fondo
Ave Mkt Cap USD	16.801,4


**Titoli principali**

Nome	Settore	%
Severn Trent PLC	🔧	5,27
Waste Management Inc	🔧	5,08
Companhia De Saneamento...	🔧	4,87
Clean Harbors Inc	🔧	4,14
Tetra Tech Inc	🔧	4,12
Crown Holdings Inc	🏠	3,81
Veolia Environnement SA	🔧	3,79
Veralto Corp	🔧	3,70
Waste Connections Inc	🔧	3,34
Steris PLC	🏠	3,32
% Primi 10 Titoli sul Patrimonio		41,45
Numero Complessivo di Titoli Azionari		38
Numero Complessivo di Titoli Obbligazionari		0

**Distribuzione Settoriale %**

Settore	Fondo
<b>Ciclico</b>	<b>10,77</b>
Materie Prime	4,22
Beni di Consumo Ciclici	6,56
Finanza	-
Immobiliare	-
<b>Sensibile</b>	<b>66,96</b>
Telecomunicazioni	-
Energia	-
Beni Industriali	64,20
Tecnologia	2,76
<b>Difensivo</b>	<b>22,26</b>
Beni Difensivi	-
Salute	3,36
Servizi di Pubblica Utilità	18,91

**Ripartizione Geografica %**

Regione	Fondo
<b>America</b>	<b>65,87</b>
Stati Uniti	56,45
Canada	3,38
America Latina e Centrale	6,03
<b>Europa</b>	<b>25,91</b>
Regno Unito	7,85
Europa Occidentale - Euro	13,90
Europa Occidentale - Non Euro	2,72
Europa dell'Est	0,00
Africa	0,00
Medio Oriente	1,45
<b>Asia</b>	<b>8,22</b>
Giappone	8,22
Australasia	0,00
Asia - Paesi Sviluppati	0,00
Asia - Emergente	0,00

**Anagrafica**

Società di Gestione	Fineco Asset Management	Patrimonio Classe (Mln)	14,75 EUR	Investimento Min. Ingresso	-
	DAC	(13/04/2026)		Investimento Min. Successivo	-
Telefono	-	Domicilio	IRLANDA	T.E.R.	-
Web	-	Valuta del Fondo	EUR	Spese correnti	1,83%
Data di Partenza	13/11/2020	UCITS	Si	Commissione di incentivo	-
Nome del Gestore	-	Inc/Acc	Acc		

# Fidelity Water and Waste FAM Fund LH EUR Acc

---

Data Inizio Gestione	-	ISIN	IE00BLKQFW15
NAV (13/04/2026)	EUR 104,45		
Patrimonio Netto (Mln)	204,38 USD		
(31/03/2026)			