

# Fidelity Funds - Technology Opportunities Fund A-Acc-USD

**Categoria Morningstar™**

Azionari Settore Tecnologia

**Benchmark Morningstar**
Morningstar Global Technology NR USD  
Usato nel Report
**Benchmark Dichiarato**
MSCI ACWI/Information Technology NR  
USD
**Morningstar Rating™**

★

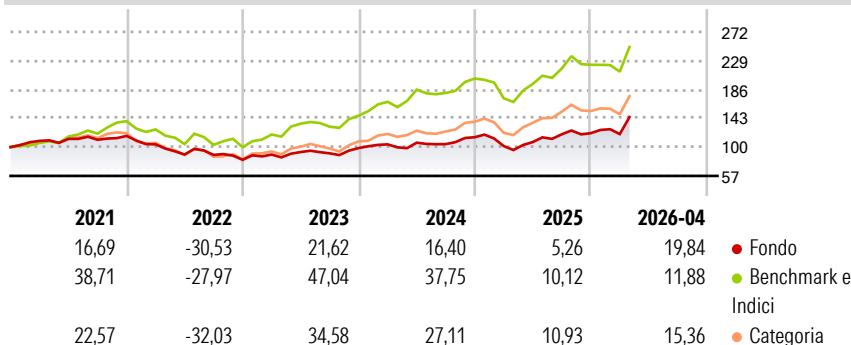
**Obiettivo d'Investimento Dichiarato**

The fund invests at least 70% of its assets, in equities of companies from anywhere in the world, including emerging markets. The fund aims to invest in companies that develop or intend to develop products, processes or services supporting, providing or benefiting from technological advances or improvements across information technology and communications related sectors. The fund may also invest in money market instruments on an ancillary basis. The fund may invest less than 30% of its assets (directly and/or indirectly) in China A and B shares (in aggregate). The fund's largest ten holdings may account for 50% of its assets, resulting in portfolio concentration.

**Misure di Rischio**

3Y Alpha	-4,92	3Y Sharpe Ratio	0,88
3Y Beta	0,88	3Y Std Dev	19,17
3Y R-Squared	81,92	3Y Risk	Med
3Y Info Ratio	-1,12	5Y Risk	-Med
3Y Tracking Error	8,80	10Y Risk	-

Basati su Morningstar Global Technology NR USD (dove applicabile)

**Rendimenti**

**Rend. Cumulati %**

	Fondo	Bmk	Cat
3-Mesi	24,40	23,83	25,84
6-Mesi	25,42	18,18	27,85
1-Anno	42,71	46,55	66,90
3-Anni Ann.ti	20,95	31,87	32,42
5-Anni Ann.ti	8,44	21,81	16,64
10-Anni Ann.ti	-	-	-

Rendimenti aggiornati al 12/05/2026

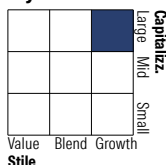
**Rendimenti**

	Q1	Q2	Q3	Q4
<b>Trimestrali %</b>				
2026	-1,13	-	-	-
2025	-11,54	5,90	10,80	1,42
2024	5,59	2,39	-2,00	9,85
2023	9,59	4,27	-2,07	8,67
2022	-10,77	-14,61	-0,60	-8,26

**Portafoglio 30/04/2026**

**Asset Allocation %**

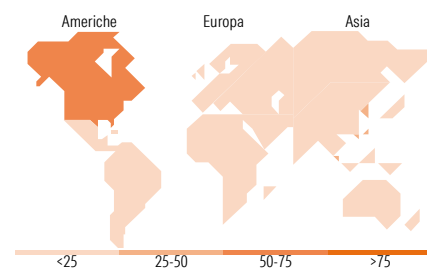
● Azioni	99,40
● Obbligazioni	0,05
● Liquidità	0,55
● Altro	0,00

**Netta**
**Style Box Azionaria**

**Mkt Cap %**

	Fondo
Giant	73,45
Large	21,07
Medium	5,47
Small	0,00
Micro	0,00

**Capitalizzazione media di mercato**

	Fondo
Ave Mkt Cap EUR	471.102,87


**Titoli principali**

Nome	Settore	%
NVIDIA Corp		9,34
Microsoft Corp		8,97
Taiwan Semiconductor...		7,70
Alphabet Inc Class A		6,55
Broadcom Inc		4,77
Meta Platforms Inc Class A		4,60
Apple Inc		3,37
Samsung Electronics Co Ltd		3,34
SK Hynix Inc		2,60
ASML Holding NV		2,59
% Primi 10 Titoli sul Patrimonio		53,84
Numero Complessivo di Titoli Azionari		47
Numero Complessivo di Titoli Obbligazionari		0

**Distribuzione Settoriale %**

	Fondo
<b>Ciclico</b>	<b>2,64</b>
Materie Prime	-
Beni di Consumo Ciclici	2,64
Finanza	-
Immobiliare	-
<b>Sensibile</b>	<b>97,36</b>
Telecomunicazioni	19,74
Energia	-
Beni Industriali	2,39
Tecnologia	75,23
<b>Difensivo</b>	<b>0,00</b>
Beni Difensivi	-
Salute	-
Servizi di Pubblica Utilità	-

**Ripartizione Geografica %**

	Fondo
<b>America</b>	<b>58,85</b>
Stati Uniti	58,85
Canada	0,00
America Latina e Centrale	0,00
<b>Europa</b>	<b>5,93</b>
Regno Unito	0,77
Europa Occidentale - Euro	5,16
Europa Occidentale - Non Euro	0,00
Europa dell'Est	0,00
Africa	0,00
Medio Oriente	0,00
<b>Asia</b>	<b>35,22</b>
Giappone	0,81
Australasia	0,00
Asia - Paesi Sviluppati	25,40
Asia - Emergente	9,01

**Anagrafica**

Società di Gestione	Fidelity (FIL Inv Mgmt (Lux) S.A.)	Patrimonio Classe (Mln)	2,48 USD	Investimento Min. Ingresso	2.500 USD
Telefono	+ 352 250 404 2400	Domicilio	LUSSEMBURGO	Investimento Min. Successivo	1.000 USD
Web	www.fidelity-international.com	Valuta del Fondo	USD	T.E.R.	-
Data di Partenza	28/10/2020	UCITS	Si	Spese correnti	1,91%
Nome del Gestore	Matt Egerton Terence Tsai	Inc/Acc	Acc	Commissione di incentivo	-
		ISIN	LU2247934214		

# Fidelity Funds - Technology Opportunities Fund A-Acc-USD

---

Data Inizio Gestione	01/01/2025
NAV (12/05/2026)	USD 16,73
Patrimonio Netto (Mln) (30/04/2026)	230,13 EUR