

# Fidelity Funds - Technology Opportunities Fund Y-ACC-EUR

## Categoria Morningstar™

Azionari Settore Tecnologia

## Benchmark Morningstar

Morningstar Global Technology NR USD  
Usato nel Report

## Benchmark Dichiarato

MSCI ACWI/Information Technology NR  
USD

## Morningstar Rating™

Senza rating

### Obiettivo d'Investimento Dichiarato

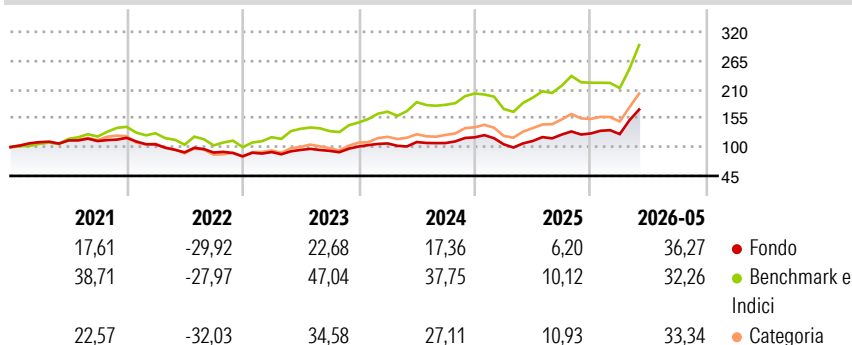
The fund invests at least 70% of its assets, in equities of companies from anywhere in the world, including emerging markets. The fund aims to invest in companies that develop or intend to develop products, processes or services supporting, providing or benefiting from technological advances or improvements across information technology and communications related sectors. The fund may also invest in money market instruments on an ancillary basis. The fund may invest less than 30% of its assets (directly and/or indirectly) in China A and B shares (in aggregate). The fund's largest ten holdings may account for 50% of its assets, resulting in portfolio concentration.

### Misure di Rischio

3Y Alpha	-3,17	3Y Sharpe Ratio	0,99
3Y Beta	0,87	3Y Std Dev	20,16
3Y R-Squared	84,85	3Y Risk	-
3Y Info Ratio	-0,97	5Y Risk	-
3Y Tracking Error	8,57	10Y Risk	-

Basati su Morningstar Global Technology NR USD (dove applicabile)

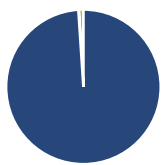
### Rendimenti



Rend. Cumulati %	Fondo	Bmk	Cat	Rendimenti Trimestrali %	Q1	Q2	Q3	Q4
3-Mesi	23,57	23,98	26,93	2026	-1,00	-	-	-
6-Mesi	29,27	20,75	29,78	2025	-11,28	6,07	11,02	1,66
1-Anno	48,69	45,67	63,67	2024	5,79	2,53	-1,71	10,07
3-Anni Ann.ti	21,03	28,14	29,30	2023	9,84	4,49	-1,86	8,92
5-Anni Ann.ti	8,95	20,63	15,55	2022	-10,57	-14,42	-0,38	-8,07
10-Anni Ann.ti	-	-	-					

Rendimenti aggiornati al 10/06/2026

### Portafoglio 31/05/2026

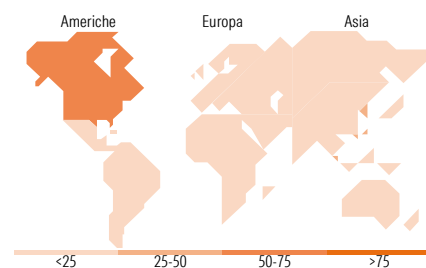


Asset Allocation %	Netta
● Azioni	98,96
● Obbligazioni	0,09
● Liquidità	0,95
● Altro	0,00



Mkt Cap %	Fondo
Giant	74,52
Large	17,76
Medium	7,72
Small	0,00
Micro	0,00

Capitalizzazione media di mercato	Fondo
Ave Mkt Cap EUR	483.517,94



### Titoli principali

Nome	Settore	%
NVIDIA Corp	9,34	
Microsoft Corp	8,72	
Taiwan Semiconductor...	7,26	
Alphabet Inc Class A	5,91	
Meta Platforms Inc Class A	4,20	
Samsung Electronics Co Ltd	4,12	
SK Hynix Inc	4,03	
Broadcom Inc	3,51	
Apple Inc	3,40	
ASML Holding NV	3,07	
% Primi 10 Titoli sul Patrimonio	53,56	
Numero Complessivo di Titoli Azionari	48	
Numero Complessivo di Titoli Obbligazionari	0	

### Distribuzione Settoriale %

Distribuzione Settoriale %	Fondo
<b>Ciclico</b>	<b>3,13</b>
Materie Prime	-
Beni di Consumo Ciclici	2,35
Finanza	0,78
Immobiliare	-
<b>Sensibile</b>	<b>96,87</b>
Telecomunicazioni	20,36
Energia	-
Beni Industriali	1,99
Tecnologia	74,52
<b>Difensivo</b>	<b>0,00</b>
Beni Difensivi	-
Salute	-
Servizi di Pubblica Utilità	-

### Ripartizione Geografica %

Ripartizione Geografica %	Fondo
<b>America</b>	<b>54,38</b>
Stati Uniti	54,38
Canada	0,00
America Latina e Centrale	0,00
<b>Europa</b>	<b>8,85</b>
Regno Unito	0,60
Europa Occidentale - Euro	8,25
Europa Occidentale - Non Euro	0,00
Europa dell'Est	0,00
Africa	0,00
Medio Oriente	0,00
<b>Asia</b>	<b>36,77</b>
Giappone	1,24
Australasia	0,00
Asia - Paesi Sviluppati	27,24
Asia - Emergente	8,29

### Anagrafica

Società di Gestione	Fidelity (FIL Inv Mgmt (Lux) S.A.)	Patrimonio Classe (Mln)	0,26 USD	Investimento Min. Ingresso	2.500 USD
Telefono	+ 352 250 404 2400	Domicilio	LUSSEMBURGO	Investimento Min. Successivo	1.000 USD
Web	www.fidelity-international.com	Valuta del Fondo	USD	T.E.R.	-
Data di Partenza	28/10/2020	UCITS	Si	Spese correnti	1,06%
Nome del Gestore	Matt Egerton Terence Tsai	Inc/Acc	Acc	Commissione di incentivo	-
		ISIN	LU2247934487		

See disclosures for more details

© 2026 Morningstar Italia. Tutti i diritti sono riservati. Le informazioni qui contenute: (1) sono proprietà di Morningstar, (2) non possono essere copiate, (3) non costituiscono consiglio di investimento; (4) sono fornite con scopi informativi; (5) sono ritenute attendibili da Morningstar che, pertanto, ne garantisce il maggior grado di accuratezza e completezza possibile, fatto salvo il caso in cui queste Le siano state fornite in modo errato e/o non completo dalle relative società prodotte; (6) sono estratte dai dati del fondo disponibili e riferiti a date temporali diverse. Morningstar non è responsabile per qualunque danno o perdita derivante da qualunque uso delle informazioni e chi visiona tali informazioni sarà responsabile dell'uso che andrà a farne. Non vi è naturalmente garanzia alcuna che i risultati del passato trovino un riscontro nel futuro.

# Fidelity Funds - Technology Opportunities Fund Y-ACC-EUR

---

Data Inizio Gestione	01/01/2025
NAV <sup>(10/06/2026)</sup>	USD 17,92
Patrimonio Netto (Mln) <sup>(31/05/2026)</sup>	261,54 EUR