

# UBS MSCI UK Selection Index Fund GBP I-A acc

## Categoria Morningstar™

Azionari UK Large Blend

## Benchmark Morningstar

Morningstar UK All Cap Target Market

Exposure NR GBP

Usato nel Report

## Benchmark Dichiarato

MSCI UK SELECTION NR LCL

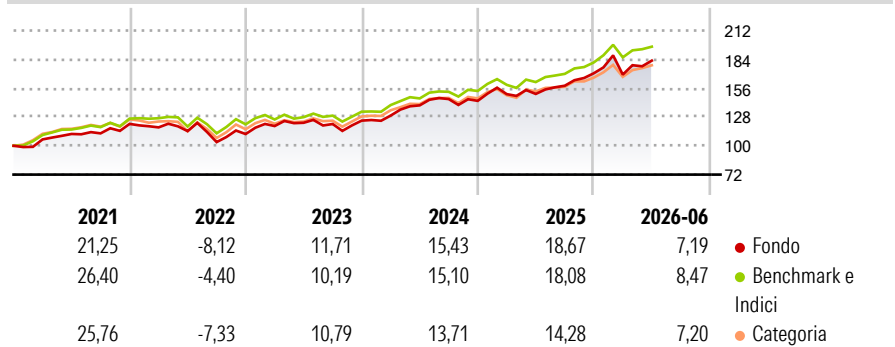
## Morningstar Rating™

★★★

### Obiettivo d'Investimento Dichiarato

The Subfund tracks the MSCI UK Selection Index as its benchmark index. The Investment Objective of the Subfund is to provide the Shareholders with a return in line with the performance of the MSCI UK Selection Index (the "Underlying Index").

### Rendimenti



### Misure di Rischio

3Y Alpha	-2,61	3Y Sharpe Ratio	0,93
3Y Beta	1,18	3Y Std Dev	12,22
3Y R-Squared	92,10	3Y Risk	Alto
3Y Info Ratio	-0,28	5Y Risk	+Med
3Y Tracking Error	3,80	10Y Risk	-

Basati su Morningstar UK All Cap Target Market Exposure NR GBP (dove applicabile)

### Rend. Cumulati %

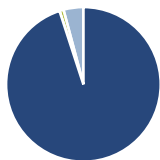
	Fondo	Bmk	Cat
3-Mesi	6,78	5,13	5,73
6-Mesi	9,53	10,43	7,26
1-Anno	25,73	25,26	18,54
3-Anni Ann.ti	15,25	16,23	13,39
5-Anni Ann.ti	10,67	11,35	9,01
10-Anni Ann.ti	-	-	-

Rendimenti aggiornati al 02/07/2026

### Rendimenti

	Q1	Q2	Q3	Q4
2026	-0,77	8,02	-	-
2025	4,56	0,13	5,29	7,65
2024	3,95	7,66	4,38	-1,19
2023	6,98	2,65	-0,97	2,71
2022	-2,78	-3,08	-9,32	7,53

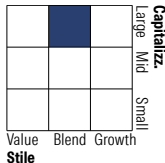
### Portafoglio 30/04/2025



#### Asset Allocation %

Azioni	94,98
Obbligazioni	0,00
Liquidità	0,85
Altro	4,16

#### Style Box Azionaria

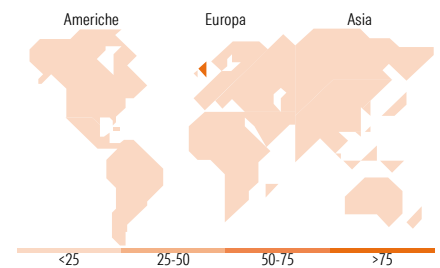


#### Mkt Cap %

Giant	59,63
Large	25,79
Medium	13,92
Small	0,65
Micro	0,00

#### Capitalizzazione media di mercato

Ave Mkt Cap GBP	52.466,18
-----------------	-----------



### Titoli principali

Nome	Settore	%
AstraZeneca PLC	+	16,77
HSBC Holdings PLC	+	14,99
Unilever PLC	+	11,89
RELX PLC	+	7,64
National Grid PLC	+	5,35
Lloyds Banking Group PLC	+	4,48
3i Group Ord	-	4,16
Reckitt Benckiser Group PLC	+	3,35
Anglo American PLC	+	2,60
Tesco PLC	+	2,52
% Primi 10 Titoli sul Patrimonio		73,77
Numero Complessivo di Titoli Azionari		40
Numero Complessivo di Titoli Obbligazionari		0

### Distribuzione Settoriale %

	Fondo
<b>Ciclico</b>	<b>35,33</b>
Materie Prime	4,37
Beni di Consumo Ciclici	1,72
Finanza	27,88
Immobiliare	1,37
<b>Sensibile</b>	<b>19,75</b>
Telecomunicazioni	5,23
Energia	0,51
Beni Industriali	12,70
Tecnologia	1,31
<b>Difensivo</b>	<b>44,92</b>
Beni Difensivi	21,63
Salute	17,66
Servizi di Pubblica Utilità	5,63

### Ripartizione Geografica %

	Fondo
<b>America</b>	<b>0,65</b>
Stati Uniti	0,65
Canada	0,00
America Latina e Centrale	0,00
<b>Europa</b>	<b>99,35</b>
Regno Unito	98,45
Europa Occidentale - Euro	0,00
Europa Occidentale - Non Euro	0,90
Europa dell'Est	0,00
Africa	0,00
Medio Oriente	0,00
<b>Asia</b>	<b>0,00</b>
Giappone	0,00
Australasia	0,00
Asia - Paesi Sviluppati	0,00
Asia - Emergente	0,00

### Anagrafica

Società di Gestione	UBS Asset Management (Europe) S.A.	Patrimonio Classe (Mln)	18,13 GBP	Investimento Min. Ingresso	-
Telefono	+352 4 36 16 11	Domicilio	LUSSEMBURGO	Investimento Min. Successivo	-
Web	www.credit-suisse.com	Valuta del Fondo	GBP	T.E.R.	0,20%
Data di Partenza	29/10/2020	UCITS	Si	Spese correnti	0,20%
Nome del Gestore	Timo Bertram	Inc/Acc	Acc	Commissione di incentivo	0,00%
Data Inizio Gestione	01/01/2026	ISIN	LU2189789758		
NAV (02/07/2026)	GBP 2.025,44				

See disclosures for more details

© 2026 Morningstar Italia. Tutti i diritti sono riservati. Le informazioni qui contenute: (1) sono proprietà di Morningstar, (2) non possono essere copiate, (3) non costituiscono consiglio di investimento; (4) sono fornite con scopi informativi; (5) sono ritenute attendibili da Morningstar che, pertanto, ne garantisce il maggior grado di accuratezza e completezza possibile, fatto salvo il caso in cui queste Le siano state fornite in modo errato e/o non completo dalle relative società prodotte; (6) sono estratte dai dati del fondo disponibili e riferiti a date temporali diverse. Morningstar non è responsabile per qualunque danno o perdita derivante da qualunque uso delle informazioni e chi visiona tali informazioni sarà responsabile dell'uso che andrà a farne. Non vi è naturalmente garanzia alcuna che i risultati del passato trovino un riscontro nel futuro.

# UBS MSCI UK Selection Index Fund GBP I-A acc

Patrimonio Netto (Mln)

42,32 GBP

(30/04/2025)