

Artisan Developing World Fund Class I GBP Accumulating Shares

Categoria Morningstar™

Azionari Paesi Emergenti

Benchmark Morningstar

Morningstar Emerging Markets Target

Market Exposure NR USD

Usato nel Report

Benchmark Dichiarato

Not Benchmarked

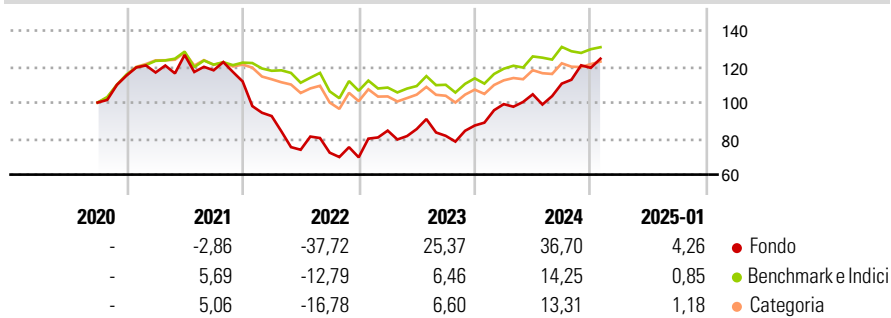
Morningstar Rating™

★★★

Obiettivo d'Investimento Dichiarato

The investment objective of the Fund is to achieve long-term capital appreciation. There is no assurance that the investment objective of the Fund will actually be achieved.

Rendimenti



Misure di Rischio

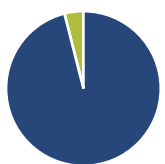
3Y Alpha	7,51	3Y Sharpe Ratio	0,37
3Y Beta	1,14	3Y Std Dev	21,12
3Y R-Squared	63,51	3Y Risk	Alto
3Y Info Ratio	0,39	5Y Risk	-
3Y Tracking Error	14,70	10Y Risk	-

Basati su Morningstar Emerging Markets Target Market Exposure NR USD (dove applicabile)

Rend. Cumulati %	Fondo	Bmk	Cat	Rendimenti Trimestrali %	Q1	Q2	Q3	Q4
3-Mesi	10,36	1,34	2,26	2025	-	-	-	-
6-Mesi	25,71	7,87	9,03	2025	-	-	-	-
1-Anno	39,97	16,27	15,96	2024	13,62	5,49	5,68	7,92
3-Anni Ann.ti	8,25	2,66	1,53	2023	21,31	1,04	-4,43	7,02
5-Anni Ann.ti	-	-	-	2022	-17,20	-20,24	-2,18	-3,58
10-Anni Ann.ti	-	-	-	2021	1,45	8,37	-6,75	-5,25

Rendimenti aggiornati al 31/01/2025

Portafoglio 31/12/2024



Asset Allocation %	Netta
Azioni	96,04
Obbligazioni	0,00
Liquidità	3,96
Altro	0,00

Style Box

Azionaria

Style	Value	Blend	Growth
Capitalizz.	Large	Mid	Small

Value Blend Growth

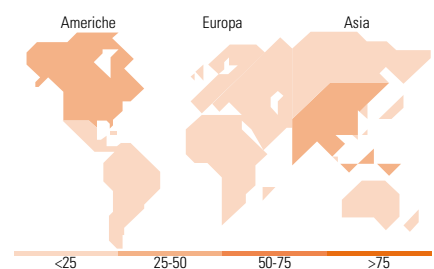
Style

Mkt Cap %

Mkt Cap %	Fondo
Giant	50,80
Large	43,46
Medium	5,74
Small	0,00
Micro	0,00

Capitalizzazione media di mercato

Ave Mkt Cap USD	Fondo
	90.139,00



Titoli principali

Nome	Settore	%
MercadoLibre Inc	🏠	5,55
Sea Ltd ADR	🏠	5,54
MakeMyTrip Ltd	🏠	5,17
Visa Inc Class A	🏠	4,56
Adyen NV	🏠	4,38
CrowdStrike Holdings Inc...	🏠	4,22
NVIDIA Corp	🏠	4,13
Airbnb Inc Ordinary Shares -...	🏠	4,05
Grab Holdings Ltd Class A	🏠	3,98
Meituan Class B	🏠	3,93
% Primi 10 Titoli sul Patrimonio		45,51
Numero Complessivo di Titoli Azionari		33
Numero Complessivo di Titoli Obbligazionari		0

Distribuzione Settoriale %

Distribuzione Settoriale %	Fondo
Ciclico	50,59
🏠 Materie Prime	-
🏠 Beni di Consumo Ciclici	34,72
🏠 Finanza	14,23
🏠 Immobiliare	1,64
Sensibile	36,70
🏠 Telecomunicazioni	7,95
🏠 Energia	-
🏠 Beni Industriali	-
🏠 Tecnologia	28,75
Difensivo	12,71
🏠 Beni Difensivi	5,45
🏠 Salute	7,26
🏠 Servizi di Pubblica Utilità	-

Ripartizione Geografica %

Ripartizione Geografica %	Fondo
America	43,43
Stati Uniti	33,87
Canada	0,00
America Latina e Centrale	9,56
Europa	12,08
Regno Unito	2,64
Europa Occidentale - Euro	9,45
Europa Occidentale - Non Euro	0,00
Europa dell'Est	0,00
Africa	0,00
Medio Oriente	0,00
Asia	44,49
Giappone	0,00
Australasia	2,12
Asia - Paesi Sviluppati	9,91
Asia - Emergente	32,45

Anagrafica

Società di Gestione	Artisan Partners Global Funds PLC	Patrimonio Classe (Mln)	0,62 USD	Investimento Min. Ingresso	500.000 GBP
Telefono	-	(31/12/2024)	-	Investimento Min. Successivo	-
Web	-	Domicilio	IRLANDA	T.E.R.	1,09%
Data di Partenza	11/09/2020	Valuta del Fondo	GBP	Spese correnti	1,40%
Nome del Gestore	-	UCITS	Si	Commissione di incentivo	-
Data Inizio Gestione	29/01/2019	Inc/Acc	Acc		
NAV (31/01/2025)	GBP 11,71	ISIN	IE00BDZT5183		
Patrimonio Netto (Mln)	237,51 USD				

(31/12/2024)