

Credit Suisse Index Fund (Lux) - CSIF (Lux) Equity China Total Market Blue FB

Categoria Morningstar™
EUR
 Azioni Cina

Benchmark Morningstar

Morningstar China Target Market Exposure MSCI China All Shares ESG Uni NR USD

NR USD

Usato nel Report

Benchmark Dichiarato

MSCI China All Shares ESG Uni NR USD

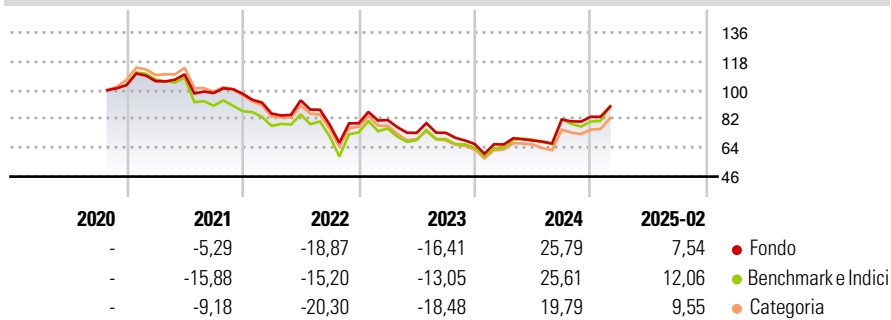
Morningstar Rating™

★★★★

Obiettivo d'Investimento Dichiarato

The Subfund tracks the MSCI China All Shares ESG Universal Index as its benchmark index. The Investment Objective of the Subfund is to provide the Shareholders with a return in line with the performance of the MSCI China All Shares ESG Universal Index (the "Underlying Index") (see description under the section "Description of the Underlying Index").

Rendimenti



Misure di Rischio

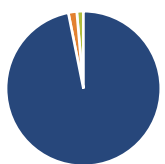
3Y Alpha	-4,45	3Y Sharpe Ratio	-0,01
3Y Beta	0,88	3Y Std Dev	26,09
3Y R-Squared	97,05	3Y Risk	Med
3Y Info Ratio	-0,56	5Y Risk	-
3Y Tracking Error	6,32	10Y Risk	-

Basati su Morningstar China Target Market Exposure NR USD (dove applicabile)

Rend. Cumulati %	Fondo	Bmk	Cat	Rendimenti	Q1	Q2	Q3	Q4
3-Mesi	3,76	9,07	7,83	2025	-	-	-	-
6-Mesi	36,50	38,81	35,09	2025	-	-	-	-
1-Anno	29,91	37,22	30,95	2024	-0,36	3,72	19,19	2,12
3-Anni Ann.ti	1,68	6,08	0,44	2023	2,51	-9,83	0,07	-9,64
5-Anni Ann.ti	-	-	-	2022	-12,71	9,71	-16,20	1,10
10-Anni Ann.ti	-	-	-	2021	2,31	4,02	-10,59	-0,47

Rendimenti aggiornati al 12/03/2025

Portafoglio 28/02/2025



Asset Allocation %	Netta
● Azioni	96,86
● Obbligazioni	1,76
● Liquidità	1,38
● Altro	0,00

Style Box

Azionario

Style	Value	Blend	Growth
Large	■		
Mid			
Small			

Capitalizzazione

Ave Mkt Cap USD

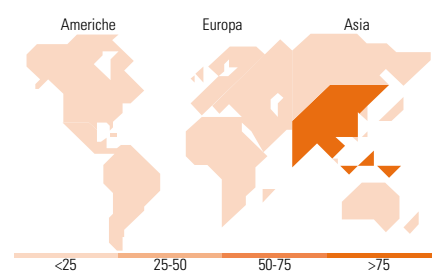
1

Mkt Cap %

Mkt Cap %	Fondo
Giant	69,66
Large	29,34
Medium	0,87
Small	0,13
Micro	0,00

Capitalizzazione media di mercato

Capitalizzazione media di mercato	Fondo
Ave Mkt Cap USD	55.102,0



Titoli principali

Nome	Settore	%
Alibaba Group Holding Ltd...	■	6,54
Tencent Holdings Ltd	■	5,21
China Construction Bank Corp...	■	4,19
Meituan Class B	■	3,34
Xiaomi Corp Class B	■	3,31
Industrial And Commercial...	■	2,52
Kweichow Moutai Co Ltd Class A	■	2,51
Contemporary Amperex...	■	2,47
NetEase Inc Ordinary Shares	■	2,00
Future Contract On Msci...	-	1,76
% Primi 10 Titoli sul Patrimonio		33,86
Numero Complessivo di Titoli Azionari		516
Numero Complessivo di Titoli Obbligazionari		1

Distribuzione Settoriale %

Distribuzione Settoriale %	Fondo
Ciclico	55,01
■ Materie Prime	3,06
■ Beni di Consumo Ciclici	24,82
■ Finanza	25,37
■ Immobiliare	1,76
Sensibile	30,05
■ Telecomunicazioni	10,18
■ Energia	1,19
■ Beni Industriali	7,68
■ Tecnologia	11,00
Difensivo	14,94
■ Beni Difensivi	6,78
■ Salute	5,69
■ Servizi di Pubblica Utilità	2,47

Ripartizione Geografica %

Ripartizione Geografica %	Fondo
America	0,13
■ Stati Uniti	0,13
■ Canada	0,00
■ America Latina e Centrale	0,00
Europa	0,00
■ Regno Unito	0,00
■ Europa Occidentale - Euro	0,00
■ Europa Occidentale - Non Euro	0,00
■ Europa dell'Est	0,00
■ Africa	0,00
■ Medio Oriente	0,00
Asia	99,87
■ Giappone	0,00
■ Australasia	0,00
■ Asia - Paesi Sviluppati	1,53
■ Asia - Emergente	98,34

Anagrafica

Società di Gestione	UBS Asset Management (Europe) S.A.	Patrimonio Classe (Mln)	0,53 EUR	Investimento Min. Ingresso	-
Telefono	+352 4 36 16 11	(12/03/2025)		Investimento Min. Successivo	-
Web	www.credit-suisse.com	Domicilio	LUSSEMBURGO	T.E.R.	-
Data di Partenza	29/10/2020	Valuta del Fondo	EUR	Spese correnti	0,30%
Nome del Gestore	-	UCITS	Si	Commissione di incentivo	-
Data Inizio Gestione	-	Inc/Acc	Acc		
NAV (12/03/2025)	EUR 88,04	ISIN	LU1815002040		
Patrimonio Netto (Mln)	14,77 USD				

(28/02/2025)