

Baillie Gifford Worldwide Global Alpha Fund B GBP Inc

Categoria Morningstar™

Azionari Internazionali Large Cap Growth

Benchmark Morningstar

Morningstar Global Growth Target Market

Exposure NR USD

Usato nel Report

Benchmark Dichiarato

MSCI ACWI NR EUR

Morningstar Rating™

Senza rating

Obiettivo d'Investimento Dichiarato

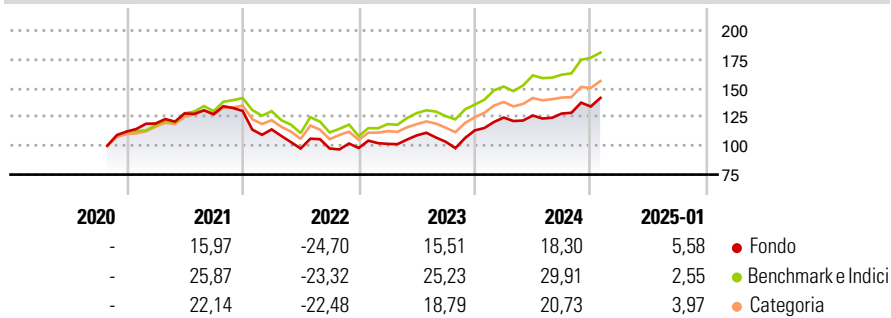
The investment objective is to provide returns comprising capital growth and dividend income over the long term by investing primarily in global equities which are listed, traded or dealt in on Regulated Markets worldwide. The Fund may also invest in other transferable securities, money market instruments, cash and cash equivalents.

Misure di Rischio

3Y Alpha	-3,18	3Y Sharpe Ratio	0,40
3Y Beta	0,94	3Y Std Dev	15,21
3Y R-Squared	84,46	3Y Risk	-
3Y Info Ratio	-0,52	5Y Risk	-
3Y Tracking Error	7,33	10Y Risk	-

Basati su Morningstar Global Growth Target Market Exposure NR USD (dove applicabile)

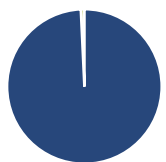
Rendimenti



Rend. Cumulati %	Fondo	Bmk	Cat	Rendimenti Trimestrali %	Q1	Q2	Q3	Q4
3-Mesi	8,47	10,82	8,72	2025	-	-	-	-
6-Mesi	15,26	19,52	14,52	2024	9,90	1,43	1,35	4,72
1-Anno	21,43	25,84	19,70	2023	3,65	7,22	-5,06	9,48
3-Anni Ann.ti	7,17	12,23	8,38	2022	-12,34	-14,49	0,00	0,47
5-Anni Ann.ti	-	-	-	2021	6,22	7,36	-0,54	2,24
10-Anni Ann.ti	-	-	-					

Rendimenti aggiornati al 04/02/2025

Portafoglio 31/12/2024



Asset Allocation %	Netta
Azioni	99,26
Obbligazioni	0,00
Liquidità	0,74
Altro	0,00

Style Box

Azionaria

Capitalizz.	Value	Blend	Growth
Large			
Mid			
Small			

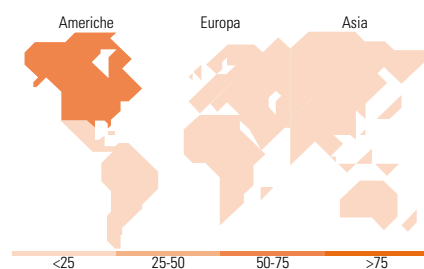
Style

Mkt Cap %

Fondo	Fondo
Giant	44,49
Large	24,08
Medium	26,49
Small	4,61
Micro	0,33

Capitalizzazione media di mercato

Ave Mkt Cap EUR	Fondo
	110.890,96



Titoli principali

Nome	Settore	%
Amazon.com Inc		4,42
Microsoft Corp		4,30
NVIDIA Corp		4,14
Meta Platforms Inc Class A		4,11
Taiwan Semiconductor...		3,47
Martin Marietta Materials Inc		3,01
Prosus NV Ordinary Shares -...		2,94
DoorDash Inc Ordinary Shares...		2,78
Elevance Health Inc		2,37
Service Corp International		2,32
% Primi 10 Titoli sul Patrimonio		33,86
Numero Complessivo di Titoli Azionari		86
Numero Complessivo di Titoli Obbligazionari		0

Distribuzione Settoriale %

Fondo	Fondo
Ciclico	36,95
Materie Prime	7,11
Beni di Consumo Ciclici	19,33
Finanza	8,51
Immobiliare	2,00
Sensibile	52,40
Telecomunicazioni	15,65
Energia	1,80
Beni Industriali	9,41
Tecnologia	25,53
Difensivo	10,65
Beni Difensivi	1,01
Salute	9,64
Servizi di Pubblica Utilità	-

Ripartizione Geografica %

Fondo	Fondo
America	70,24
Stati Uniti	64,75
Canada	3,14
America Latina e Centrale	2,35
Europa	14,72
Regno Unito	0,43
Europa Occidentale - Euro	8,73
Europa Occidentale - Non Euro	5,22
Europa dell'Est	0,00
Africa	0,00
Medio Oriente	0,34
Asia	15,03
Giappone	3,37
Australasia	0,99
Asia - Paesi Sviluppati	6,10
Asia - Emergente	4,57

Anagrafica

Società di Gestione	Baillie Gifford Investment Management (Europe) Limited	Patrimonio Classe (Mln)	46,87 GBP	Investimento Min. Ingresso	1.000.000 GBP
Telefono	-	Domicilio	IRLANDA	Investimento Min. Successivo	-
Web	-	Valuta del Fondo	GBP	T.E.R.	-
Data di Partenza	20/10/2020	UCITS	Si	Spese correnti	0,64%
Nome del Gestore	-	Inc/Acc	Inc	Commissione di incentivo	-
Data Inizio Gestione	01/05/2013	ISIN	IE00BMXR2D84		
NAV (04/02/2025)	GBP 12,30				

Baillie Gifford Worldwide Global Alpha Fund B GBP Inc

Patrimonio Netto (Mln) 1.014,77 EUR

(31/12/2024)