

Goldman Sachs US Technology Opportunities Equity Portfolio Base Shares USD Inc

Categoria Morningstar™

Azionari Settore Tecnologia

Benchmark Morningstar

Morningstar Global Technology NR USD

Usato nel Report

Benchmark Dichiarato

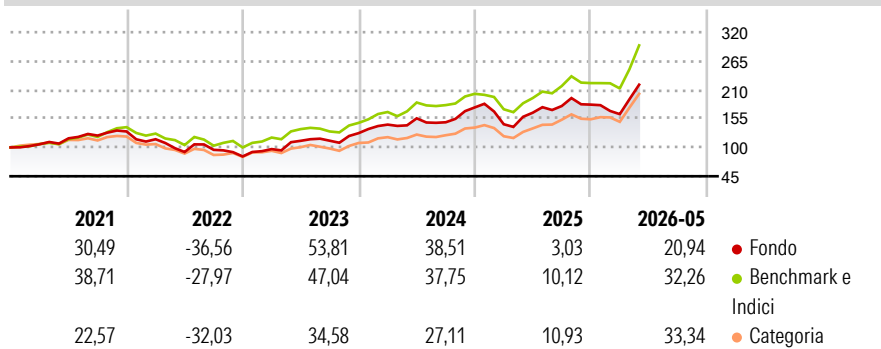
NASDAQ Composite NR USD

Morningstar Rating™

★★★

Obiettivo d'Investimento Dichiarato

The Portfolio seeks long-term capital appreciation by investing primarily in equity securities of US technology-related companies with large or mid-market capitalisation.

Rendimenti

Misure di Rischio

3Y Alpha	-3,37	3Y Sharpe Ratio	0,98
3Y Beta	0,98	3Y Std Dev	23,38
3Y R-Squared	86,37	3Y Risk	Med
3Y Info Ratio	-0,63	5Y Risk	Med
3Y Tracking Error	8,58	10Y Risk	-

Basati su Morningstar Global Technology NR USD (dove applicabile)

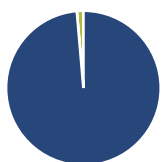
Rend. Cumulati %

	Fondo	Bmk	Cat
3-Mesi	27,36	34,46	35,36
6-Mesi	19,51	30,53	41,75
1-Anno	32,80	52,60	74,15
3-Anni Ann.ti	25,17	30,32	31,24
5-Anni Ann.ti	13,26	20,76	15,84
10-Anni Ann.ti	-	-	-

Rendimenti aggiornati al 24/06/2026

Rendimenti

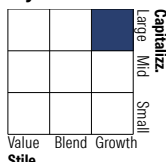
	Q1	Q2	Q3	Q4
2026	-9,99	-	-	-
2025	-18,20	15,28	7,67	1,48
2024	12,77	8,32	-4,84	19,15
2023	17,02	16,28	0,16	12,85
2022	-11,36	-21,07	4,55	-13,28

Portafoglio 31/03/2026

Asset Allocation %

- Azioni
- Obbligazioni
- Liquidità
- Altro

Netta

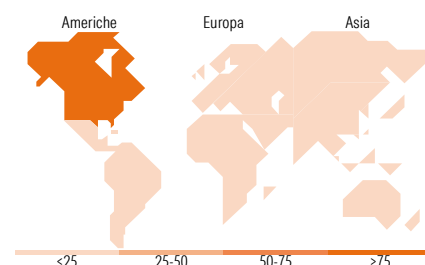
Azioni	98,63
Obbligazioni	0,00
Liquidità	1,37
Altro	0,00

Style Box Azionaria

Mkt Cap %

Giant	62,58
Large	24,55
Medium	12,87
Small	0,00
Micro	0,00

Capitalizzazione media di mercato

Ave Mkt Cap USD	652.171,16
-----------------	------------


Titoli principali

Nome	Settore	%
NVIDIA Corp	📠	9,17
Alphabet Inc Class C	📠	8,90
Amazon.com Inc	📠	7,82
Meta Platforms Inc Class A	📠	5,89
Taiwan Semiconductor...	📠	5,52
Apple Inc	📠	4,81
Microsoft Corp	📠	4,61
Broadcom Inc	📠	3,30
KLA Corp	📠	2,93
Tesla Inc	📠	2,87
% Primi 10 Titoli sul Patrimonio		55,83
Numero Complessivo di Titoli Azionari		36
Numero Complessivo di Titoli Obbligazionari		0

Distribuzione Settoriale %

	Fondo
Ciclico	22,33
Materie Prime	-
Beni di Consumo Ciclici	16,35
Finanza	4,97
Immobiliare	1,01
Sensibile	77,67
Telecomunicazioni	18,79
Energia	-
Beni Industriali	-
Tecnologia	58,88
Difensivo	0,00
Beni Difensivi	-
Salute	-
Servizi di Pubblica Utilità	-

Ripartizione Geografica %

	Fondo
America	93,42
Stati Uniti	90,42
Canada	1,21
America Latina e Centrale	1,78
Europa	0,00
Regno Unito	0,00
Europa Occidentale - Euro	0,00
Europa Occidentale - Non Euro	0,00
Europa dell'Est	0,00
Africa	0,00
Medio Oriente	0,00
Asia	6,58
Giappone	0,00
Australasia	0,00
Asia - Paesi Sviluppati	5,60
Asia - Emergente	0,98

Anagrafica

Società di Gestione	Goldman Sachs Asset Management B.V.	Patrimonio Classe (Mln)	0,40 USD	Investimento Min. Ingresso	1.000.000 EUR
Telefono	+31-703781781	Domicilio	LUSSEMBURGO	Investimento Min. Successivo	-
Web	https://am.gs.com/	Valuta del Fondo	USD	T.E.R.	-
Data di Partenza	30/10/2020	UCITS	Si	Spese correnti	1,67%
Nome del Gestore	Sung Cho	Inc/Acc	Inc	Commissione di incentivo	-
Data Inizio Gestione	30/10/2020	ISIN	LU2229032466		
NAV (24/06/2026)	USD 22,83				
Patrimonio Netto (Mln)	707,89 USD				

(31/03/2026)

[See disclosures for more details](#)

© 2026 Morningstar Italia. Tutti i diritti sono riservati. Le informazioni qui contenute: (1) sono proprietà di Morningstar, (2) non possono essere copiate, (3) non costituiscono consiglio di investimento; (4) sono fornite con scopi informativi; (5) sono ritenute attendibili da Morningstar che, pertanto, ne garantisce il maggior grado di accuratezza e completezza possibile, fatto salvo il caso in cui queste Le siano state fornite in modo errato e/o non completo dalle relative società prodotte; (6) sono estratte dai dati del fondo disponibili e riferiti a date temporali diverse. Morningstar non è responsabile per qualunque danno o perdita derivante da qualunque uso delle informazioni e chi visiona tali informazioni sarà responsabile dell'uso che andrà a farne. Non vi è naturalmente garanzia alcuna che i risultati del passato trovino un riscontro nel futuro.