

# Goldman Sachs US Technology Opportunities Equity Portfolio Class R Shares

Categoria Morningstar™  
**USD Acc**  
 Global Technology

Benchmark Morningstar  
 Morningstar Global Technology Target  
 Market Exposure NR USD  
 Usato nel Report

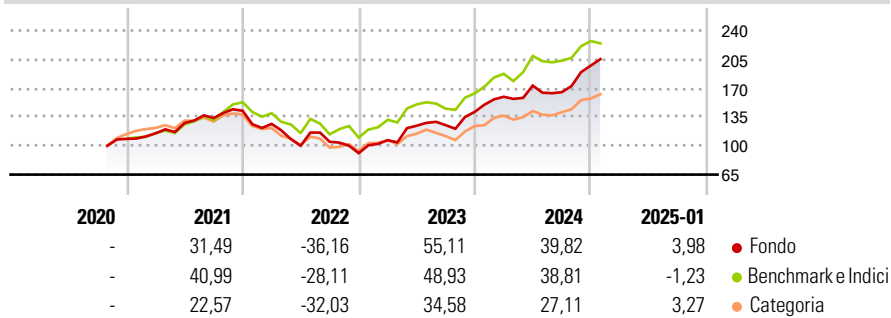
Benchmark Dichiarato  
 NASDAQ Composite NR USD

Morningstar Rating™  
**★★★★**

## Obiettivo d'Investimento Dichiarato

The Portfolio seeks long-term capital appreciation by investing primarily in equity securities of US technology-related companies with large or mid-market capitalisation.

## Rendimenti



## Misure di Rischio

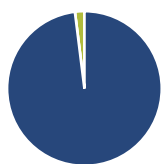
3Y Alpha	1,95	3Y Sharpe Ratio	0,73
3Y Beta	0,88	3Y Std Dev	22,71
3Y R-Squared	81,29	3Y Risk	Med
3Y Info Ratio	0,08	5Y Risk	-
3Y Tracking Error	10,16	10Y Risk	-

Basati su Morningstar Global Technology Target Market Exposure NR USD (dove applicabile)

Rend. Cumulati %	Fondo	Bmk	Cat	Rendimenti Trimestrali %	Q1	Q2	Q3	Q4
3-Mesi	17,55	8,02	10,43	2025	-	-	-	-
6-Mesi	32,04	17,63	22,66	2025	-	-	-	-
1-Anno	32,70	26,47	26,68	2024	12,98	8,54	-4,63	19,57
3-Anni Ann.ti	18,27	17,75	9,47	2023	17,31	16,48	0,48	12,97
5-Anni Ann.ti	-	-	-	2022	-11,23	-20,95	4,81	-13,20
10-Anni Ann.ti	-	-	-	2021	6,12	10,97	4,77	6,58

Rendimenti aggiornati al 04/02/2025

## Portafoglio 31/12/2024



Asset Allocation %	Netta
Azioni	98,03
Obbligazioni	0,00
Liquidità	1,97
Altro	0,00

## Style Box

### Azionaria

Capitalizz.	Large	Mid	Small
Value			
Blend			
Growth			

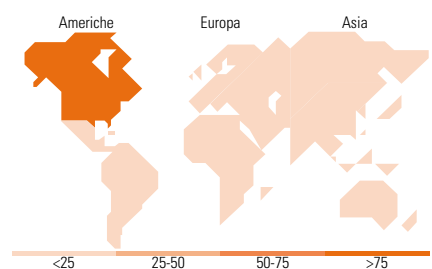
Value Blend Growth  
 Style

## Mkt Cap %

Fondo	
Giant	57,39
Large	27,99
Medium	14,62
Small	0,00
Micro	0,00

## Capitalizzazione media di mercato

Fondo	
Ave Mkt Cap USD	521.710,24



## Titoli principali

Nome	Settore	%
Apple Inc		9,70
Alphabet Inc Class C		9,27
Microsoft Corp		8,64
Meta Platforms Inc Class A		7,10
NVIDIA Corp		5,19
Amazon.com Inc		4,73
Broadcom Inc		4,16
Marvell Technology Inc		3,80
Salesforce Inc		3,41
Netflix Inc		2,59
% Primi 10 Titoli sul Patrimonio		58,59
Numero Complessivo di Titoli Azionari		30
Numero Complessivo di Titoli Obbligazionari		0

## Distribuzione Settoriale %

Distribuzione Settoriale %	Fondo
<b>Ciclico</b>	<b>10,96</b>
Materie Prime	-
Beni di Consumo Ciclici	6,32
Finanza	4,64
Immobiliare	-
<b>Sensibile</b>	<b>89,04</b>
Telecomunicazioni	19,34
Energia	-
Beni Industriali	-
Tecnologia	69,70
<b>Difensivo</b>	<b>0,00</b>
Beni Difensivi	-
Salute	-
Servizi di Pubblica Utilità	-

## Ripartizione Geografica %

Ripartizione Geografica %	Fondo
<b>America</b>	<b>100,00</b>
Stati Uniti	98,51
Canada	0,00
America Latina e Centrale	1,49
<b>Europa</b>	<b>0,00</b>
Regno Unito	0,00
Europa Occidentale - Euro	0,00
Europa Occidentale - Non Euro	0,00
Europa dell'Est	0,00
Africa	0,00
Medio Oriente	0,00
<b>Asia</b>	<b>0,00</b>
Giappone	0,00
Australasia	0,00
Asia - Paesi Sviluppati	0,00
Asia - Emergente	0,00

## Anagrafica

Società di Gestione	Goldman Sachs Asset Management B.V.	Patrimonio Classe (Mln)	0,79 USD	Investimento Min. Ingresso	50.000 EUR
Telefono	+31-703781781	(04/02/2025)		Investimento Min. Successivo	-
Web	https://www.gsam.com	Domicilio	LUSSEMBURGO	T.E.R.	0,92%
Data di Partenza	30/10/2020	Valuta del Fondo	USD	Spese correnti	0,93%
Nome del Gestore	Sung Cho	UCITS	Si	Commissione di incentivo	-
Data Inizio Gestione	30/10/2020	Inc/Acc	Acc		
NAV (04/02/2025)	USD 18,07	ISIN	LU2229032979		
Patrimonio Netto (Mln)	556,74 USD				

(31/12/2024)