

Goldman Sachs US Technology Opportunities Equity Portfolio Class R Shares

Categoria Morningstar™
GBP Acc
 Global Sector - Tecnologia

Benchmark Morningstar
 Morningstar Global Technology Target
 Market Exposure NR USD
 Usato nel Report

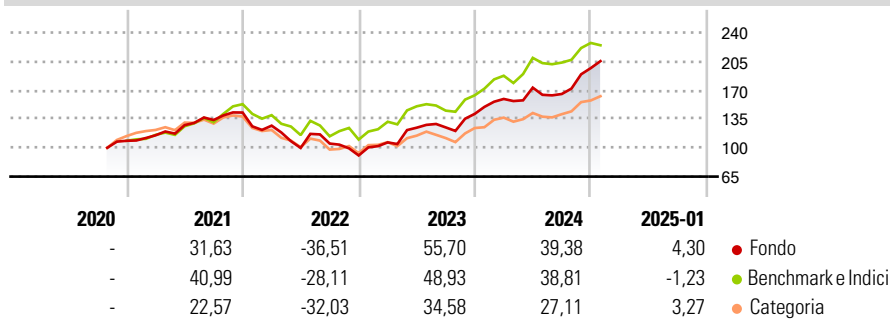
Benchmark Dichiarato
 NASDAQ Composite NR USD

Morningstar Rating™
★★★★

Obiettivo d'Investimento Dichiarato

The Portfolio seeks long-term capital appreciation by investing primarily in equity securities of US technology-related companies with large or mid-market capitalisation.

Rendimenti



Misure di Rischio

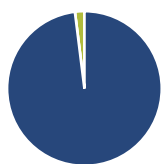
3Y Alpha	1,96	3Y Sharpe Ratio	0,72
3Y Beta	0,89	3Y Std Dev	23,03
3Y R-Squared	80,51	3Y Risk	Med
3Y Info Ratio	0,08	5Y Risk	-
3Y Tracking Error	10,45	10Y Risk	-

Basati su Morningstar Global Technology Target Market Exposure NR USD (dove applicabile)

Rend. Cumulati %	Fondo	Bmk	Cat	Rendimenti Trimestrali %	Q1	Q2	Q3	Q4
3-Mesi	17,57	8,02	10,43	2025	-	-	-	-
6-Mesi	32,35	17,63	22,66	2025	-	-	-	-
1-Anno	32,80	26,47	26,68	2024	12,85	8,64	-4,48	19,02
3-Anni Ann.ti	18,28	17,75	9,47	2023	17,48	16,78	0,27	13,19
5-Anni Ann.ti	-	-	-	2022	-11,17	-21,30	5,29	-13,74
10-Anni Ann.ti	-	-	-	2021	6,15	10,71	4,89	6,79

Rendimenti aggiornati al 04/02/2025

Portafoglio 31/12/2024



Asset Allocation %	Netta
Azioni	98,03
Obbligazioni	0,00
Liquidità	1,97
Altro	0,00

Style Box

Azionaria

Capitalizz.	Value	Blend	Growth
Large			
Mid			
Small			

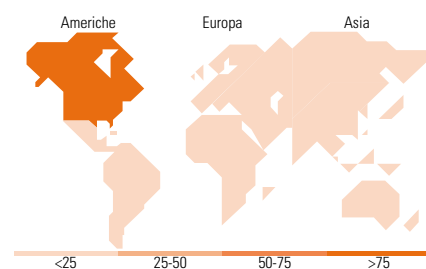
Style

Mkt Cap %

Mkt Cap %	Fondo
Giant	57,39
Large	27,99
Medium	14,62
Small	0,00
Micro	0,00

Capitalizzazione media di mercato

Ave Mkt Cap USD	Fondo
	521.710,24



Titoli principali

Nome	Settore	%
Apple Inc		9,70
Alphabet Inc Class C		9,27
Microsoft Corp		8,64
Meta Platforms Inc Class A		7,10
NVIDIA Corp		5,19
Amazon.com Inc		4,73
Broadcom Inc		4,16
Marvell Technology Inc		3,80
Salesforce Inc		3,41
Netflix Inc		2,59
% Primi 10 Titoli sul Patrimonio		58,59
Numero Complessivo di Titoli Azionari		30
Numero Complessivo di Titoli Obbligazionari		0

Distribuzione Settoriale %

Distribuzione Settoriale %	Fondo
Ciclico	10,96
Materie Prime	-
Beni di Consumo Ciclici	6,32
Finanza	4,64
Immobiliare	-
Sensibile	89,04
Telecomunicazioni	19,34
Energia	-
Beni Industriali	-
Tecnologia	69,70
Difensivo	0,00
Beni Difensivi	-
Salute	-
Servizi di Pubblica Utilità	-

Ripartizione Geografica %

Ripartizione Geografica %	Fondo
America	100,00
Stati Uniti	98,51
Canada	0,00
America Latina e Centrale	1,49
Europa	0,00
Regno Unito	0,00
Europa Occidentale - Euro	0,00
Europa Occidentale - Non Euro	0,00
Europa dell'Est	0,00
Africa	0,00
Medio Oriente	0,00
Asia	0,00
Giappone	0,00
Australasia	0,00
Asia - Paesi Sviluppati	0,00
Asia - Emergente	0,00

Anagrafica

Società di Gestione	Goldman Sachs Asset Management B.V.	Patrimonio Classe (Mln)	0,72 GBP	Investimento Min. Ingresso	3.000 GBP
Telefono	+31-703781781	(04/02/2025)		Investimento Min. Successivo	-
Web	https://www.gsam.com	Domicilio	LUSSEMBURGO	T.E.R.	0,92%
Data di Partenza	30/10/2020	Valuta del Fondo	GBP	Spese correnti	0,93%
Nome del Gestore	Sung Cho	UCITS	Si	Commissione di incentivo	-
Data Inizio Gestione	30/10/2020	Inc/Acc	Acc		
NAV (04/02/2025)	GBP 18,72	ISIN	LU2235810566		
Patrimonio Netto (Mln)	556,74 USD				

(31/12/2024)