

# William Blair SICAV - US Small-Mid Cap Growth Fund Class J EUR Acc

## Categoria Morningstar™

Azionari USA Mid Cap

## Benchmark Morningstar

Morningstar US Mid Cap Market NR USD

Usato nel Report

## Benchmark Dichiarato

Russell 2500 Growth TR USD

## Morningstar Rating™

★★

### Obiettivo d'Investimento Dichiarato

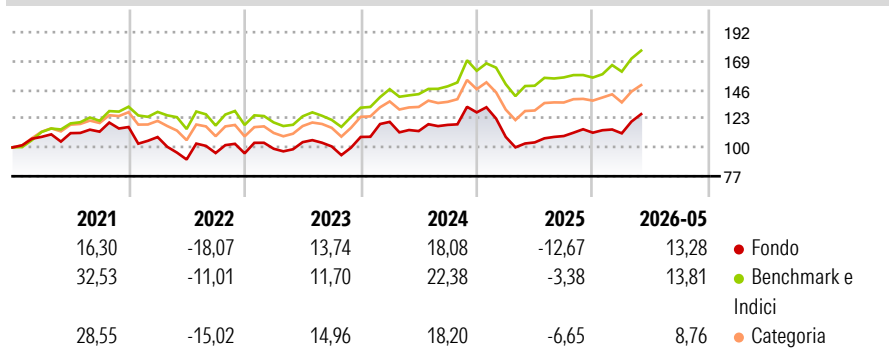
The Fund seeks long-term capital appreciation. Under normal market conditions, the Fund invests at least 80% of its total net assets (plus the amount of any borrowings for investment purposes) in stocks of small cap and mid cap companies in the U.S. The Fund invests primarily in a diversified portfolio of equity securities, including common stocks and other forms of equity investments (e.g., securities convertible into common stocks), of small cap and mid cap U.S. growth companies that are expected to exhibit quality growth characteristics.

### Misure di Rischio

3Y Alpha	-6,36	3Y Sharpe Ratio	0,40
3Y Beta	1,12	3Y Std Dev	17,63
3Y R-Squared	87,38	3Y Risk	Med
3Y Info Ratio	-0,88	5Y Risk	+Med
3Y Tracking Error	6,76	10Y Risk	-

Basati su Morningstar US Mid Cap Market NR USD (dove applicabile)

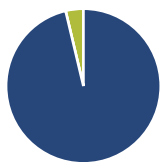
### Rendimenti



Rend. Cumulati %	Fondo	Bmk	Cat	Rendimenti Trimestrali %	Q1	Q2	Q3	Q4
3-Mesi	12,64	13,52	10,71	2026	-0,45	-	-	-
6-Mesi	9,85	15,60	11,81	2025	-15,29	-4,04	4,87	2,44
1-Anno	20,96	22,76	21,81	2024	11,12	-6,12	4,39	8,43
3-Anni Ann.ti	7,33	13,95	9,58	2023	3,86	5,31	-3,25	7,48
5-Anni Ann.ti	3,28	9,23	6,81	2022	-6,90	-16,55	5,72	-0,26
10-Anni Ann.ti	-	-	-					

Rendimenti aggiornati al 11/06/2026

### Portafoglio 31/05/2026



#### Asset Allocation %

- Azioni
- Obbligazioni
- Liquidità
- Altro

#### Netta

Azioni	96,29
Obbligazioni	0,00
Liquidità	3,71
Altro	0,00

#### Style Box Azionaria

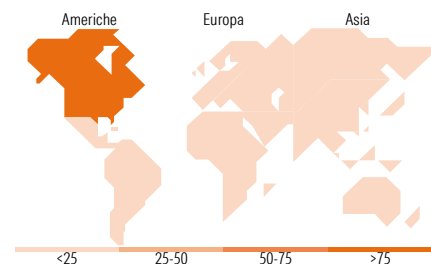
			Capitalizz.
			Large Mid
			Small
Value	Blend	Growth	Stile

#### Mkt Cap %

Giant	0,00
Large	4,02
Medium	31,43
Small	59,09
Micro	5,46

#### Capitalizzazione media di mercato

Ave Mkt Cap USD	11.839,14
-----------------	-----------



### Titoli principali

Nome	Settore	%
Lattice Semiconductor Corp	📄	2,65
Primo Brands Corp Ordinary...	📄	2,56
Everpure Inc Class A	📄	2,50
nVent Electric PLC	📄	2,36
F5 Inc	📄	2,33
Sterling Infrastructure Inc	📄	2,32
Akamai Technologies Inc	📄	2,28
Curtiss-Wright Corp	📄	2,09
Guardant Health Inc	📄	2,07
Ciena Corp	📄	2,06
% Primi 10 Titoli sul Patrimonio		23,22
Numero Complessivo di Titoli Azionari		76
Numero Complessivo di Titoli Obbligazionari		0

### Distribuzione Settoriale %

	Fondo
<b>Ciclico</b>	<b>21,32</b>
Materie Prime	3,99
Beni di Consumo Ciclici	7,45
Finanza	9,88
Immobiliare	-
<b>Sensibile</b>	<b>53,69</b>
Telecomunicazioni	-
Energia	3,04
Beni Industriali	22,79
Tecnologia	27,86
<b>Difensivo</b>	<b>24,99</b>
Beni Difensivi	4,82
Salute	18,09
Servizi di Pubblica Utilità	2,07

### Ripartizione Geografica %

	Fondo
<b>America</b>	<b>97,55</b>
Stati Uniti	95,06
Canada	2,48
America Latina e Centrale	0,00
<b>Europa</b>	<b>2,45</b>
Regno Unito	2,45
Europa Occidentale - Euro	0,00
Europa Occidentale - Non Euro	0,00
Europa dell'Est	0,00
Africa	0,00
Medio Oriente	0,00
<b>Asia</b>	<b>0,00</b>
Giappone	0,00
Australasia	0,00
Asia - Paesi Sviluppati	0,00
Asia - Emergente	0,00

### Anagrafica

Società di Gestione	William Blair	Patrimonio Classe (Mln)	0,28 USD	Investimento Min. Ingresso	1.000.000 EUR
Telefono	+1 312 236-1600	(11/06/2026)		Investimento Min. Successivo	-
Web	www.williamblair.com	Domicilio	LUSSEMBURGO	T.E.R.	0,99%
Data di Partenza	26/10/2020	Valuta del Fondo	EUR	Spese correnti	1,00%
Nome del Gestore	-	UCITS	Si	Commissione di incentivo	-
Data Inizio Gestione	30/09/2020	Inc/Acc	Acc		
NAV (11/06/2026)	EUR 142,36	ISIN	LU2001356877		
Patrimonio Netto (Mln)	347,18 USD				

(31/05/2026)

See disclosures for more details

© 2026 Morningstar Italia. Tutti i diritti sono riservati. Le informazioni qui contenute: (1) sono proprietà di Morningstar, (2) non possono essere copiate, (3) non costituiscono consiglio di investimento; (4) sono fornite con scopi informativi; (5) sono ritenute attendibili da Morningstar che, pertanto, ne garantisce il maggior grado di accuratezza e completezza possibile, fatto salvo il caso in cui queste Le siano state fornite in modo errato e/o non completo dalle relative società prodotte; (6) sono estratte dai dati del fondo disponibili e riferiti a date temporali diverse. Morningstar non è responsabile per qualunque danno o perdita derivante da qualunque uso delle informazioni e chi visiona tali informazioni sarà responsabile dell'uso che andrà a farne. Non vi è naturalmente garanzia alcuna che i risultati del passato trovino un riscontro nel futuro.