

# Baillie Gifford Worldwide Emerging Markets Leading Companies Fund Class A CHF

Categoria Morningstar™  
**Acc** Paesi Emergenti

Benchmark Morningstar  
Morningstar Emerging Markets Target  
Market Exposure NR USD  
Usato nel Report

Benchmark Dichiarato  
MSCI EM NR USD

Morningstar Rating™  
★★

## Obiettivo d'Investimento Dichiarato

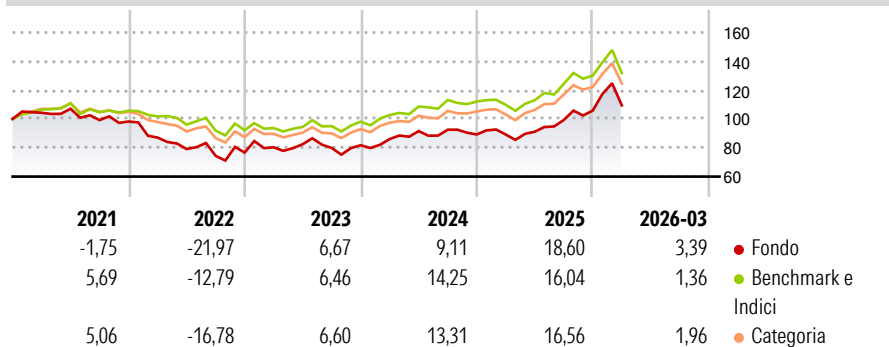
The investment objective of the Fund is to maximise the total return through investment primarily in a portfolio of companies deriving a substantial part of their income from, or having a substantial proportion of their assets located in, one or more Emerging Market Countries. It is not proposed to concentrate investments in any one country, market or sector.

## Misure di Rischio

3Y Alpha	-1,77	3Y Sharpe Ratio	0,55
3Y Beta	1,11	3Y Std Dev	15,68
3Y R-Squared	91,26	3Y Risk	Alto
3Y Info Ratio	-0,22	5Y Risk	Alto
3Y Tracking Error	5,52	10Y Risk	-

Basati su Morningstar Emerging Markets Target Market Exposure NR USD (dove applicabile)


## Rendimenti



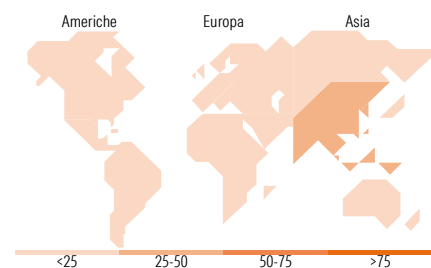
Rend. Cumulati %	Fondo	Bmk	Cat	Rendimenti Trimestrali %	Q1	Q2	Q3	Q4
3-Mesi	10,15	6,38	6,62	2026	3,39	-	-	-
6-Mesi	22,19	12,35	13,62	2025	-0,03	2,17	8,94	6,58
1-Anno	51,20	40,23	41,55	2024	5,25	6,43	1,00	-3,56
3-Anni Ann.ti	18,41	17,52	16,91	2023	4,77	2,67	-3,07	2,30
5-Anni Ann.ti	4,55	6,79	5,58	2022	-11,36	-9,10	-5,99	3,02
10-Anni Ann.ti	-	-	-					

Rendimenti aggiornati al 30/04/2026

## Portafoglio 31/03/2026



Style Box Azionaria	Mkt Cap %	Fondo
Giant		69,69
Large		19,53
Medium		8,74
Small		1,56
Micro		0,48
Capitalizzazione media di mercato		
Ave Mkt Cap USD		93.595,06



## Titoli principali

Nome	Settore	%
Taiwan Semiconductor...	Microelettronica	9,47
Samsung Electronics Co Ltd	Microelettronica	8,46
Tencent Holdings Ltd	Software	7,15
Chroma Ate Inc	Microelettronica	5,30
SK Hynix Inc	Microelettronica	3,98
SK Square	Software	3,82
Ping An Insurance (Group)...	Assicurazione	3,44
First Quantum Minerals Ltd	Miniere	3,36
MercadoLibre Inc	Software	3,36
B3 SA - Brasil Bolsa Balcao	Software	2,98
% Primi 10 Titoli sul Patrimonio		51,31
Numero Complessivo di Titoli Azionari		52
Numero Complessivo di Titoli Obbligazionari		0

## Distribuzione Settoriale %

Distribuzione Settoriale %	Fondo
<b>Ciclico</b>	<b>41,68</b>
Materie Prime	6,42
Beni di Consumo Ciclici	15,40
Finanza	19,86
Immobiliare	-
<b>Sensibile</b>	<b>54,54</b>
Telecomunicazioni	8,29
Energia	3,73
Beni Industriali	4,41
Tecnologia	38,11
<b>Difensivo</b>	<b>3,79</b>
Beni Difensivi	2,44
Salute	-
Servizi di Pubblica Utilità	1,35

## Ripartizione Geografica %

Ripartizione Geografica %	Fondo
<b>America</b>	<b>26,45</b>
Stati Uniti	2,25
Canada	3,42
America Latina e Centrale	20,78
<b>Europa</b>	<b>0,72</b>
Regno Unito	0,00
Europa Occidentale - Euro	0,00
Europa Occidentale - Non Euro	0,00
Europa dell'Est	0,68
Africa	0,04
Medio Oriente	0,00
<b>Asia</b>	<b>72,83</b>
Giappone	0,00
Australasia	0,00
Asia - Paesi Sviluppati	39,31
Asia - Emergente	33,53

## Anagrafica

Società di Gestione	Baillie Gifford Investment Management (Europe) Limited	Patrimonio Classe (Mln)	0,01 CHF	Investimento Min. Ingresso	1.000 CHF
		(30/04/2026)		Investimento Min. Successivo	-
		Domicilio	IRLANDA	T.E.R.	1,60%
Telefono	-	Valuta del Fondo	CHF	Spese correnti	1,60%
Web	-	UCITS	Si	Commissione di incentivo	-
Data di Partenza	29/10/2020	Inc/Acc	Acc		
Nome del Gestore	-	ISIN	IE00BN15WK88		
Data Inizio Gestione	30/11/2019				
NAV (30/04/2026)	CHF 12,61				

# Baillie Gifford Worldwide Emerging Markets Leading Companies Fund Class A CHF

Patrimonio Netto (Mln)

285,76 USD

**Acc**  
(1)(2)(3)

---