

Baillie Gifford Worldwide Emerging Markets Leading Companies Fund Class B CHF

Categoria Morningstar™
Acc Paesi Emergenti

Benchmark Morningstar
Morningstar Emerging Markets Target
Market Exposure NR USD
Usato nel Report

Benchmark Dichiarato
MSCI EM NR USD

Morningstar Rating™
★★

Obiettivo d'Investimento Dichiarato

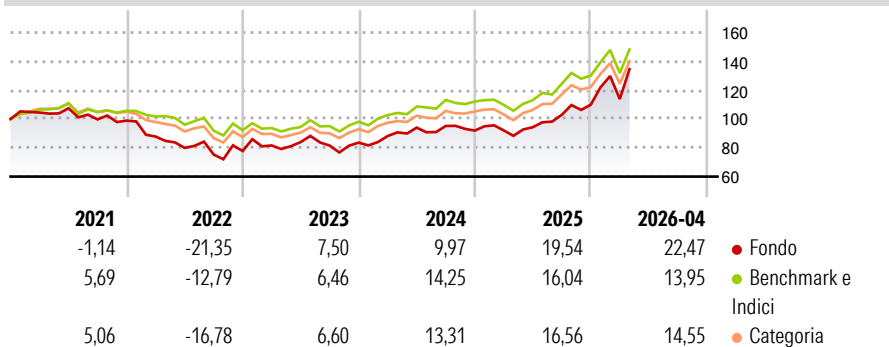
The investment objective of the Fund is to maximise the total return through investment primarily in a portfolio of companies deriving a substantial part of their income from, or having a substantial proportion of their assets located in, one or more Emerging Market Countries. It is not proposed to concentrate investments in any one country, market or sector.

Misure di Rischio

3Y Alpha	-0,42	3Y Sharpe Ratio	0,90
3Y Beta	1,18	3Y Std Dev	18,38
3Y R-Squared	92,46	3Y Risk	Alto
3Y Info Ratio	0,29	5Y Risk	Alto
3Y Tracking Error	6,48	10Y Risk	-

Basati su Morningstar Emerging Markets Target Market Exposure NR USD (dove applicabile)

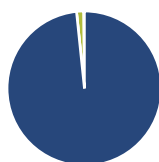
Rendimenti



Rend. Cumulati %	Fondo	Bnk	Cat	Rendimenti Trimestrali %	Q1	Q2	Q3	Q4
3-Mesi	23,13	14,18	13,81	2026	3,59	-	-	-
6-Mesi	35,71	21,56	22,63	2025	0,17	2,37	9,16	6,79
1-Anno	59,80	45,50	46,00	2024	5,46	6,64	1,21	-3,37
3-Anni Ann.ti	21,65	19,38	19,09	2023	4,97	2,87	-2,88	2,50
5-Anni Ann.ti	6,96	8,30	7,18	2022	-11,19	-8,93	-5,80	3,23
10-Anni Ann.ti	-	-	-					

Rendimenti aggiornati al 08/05/2026

Portafoglio 31/03/2026



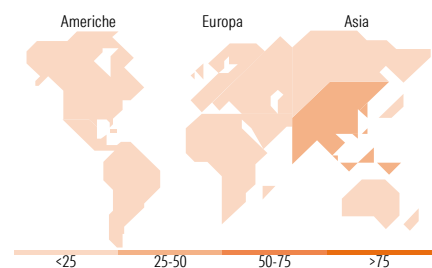
Asset Allocation %	Netta
● Azioni	98,36
● Obbligazioni	0,00
● Liquidità	1,46
● Altro	0,18

Style Box Azionaria



Mkt Cap %	Fondo
Giant	69,69
Large	19,53
Medium	8,74
Small	1,56
Micro	0,48

Capitalizzazione media di mercato	Fondo
Ave Mkt Cap USD	93.595,06



Titoli principali

Nome	Settore	%
Taiwan Semiconductor...	📱	9,47
Samsung Electronics Co Ltd	📱	8,46
Tencent Holdings Ltd	📱	7,15
Chroma Ate Inc	📱	5,30
SK Hynix Inc	📱	3,98
SK Square	📱	3,82
Ping An Insurance (Group)...	🏠	3,44
First Quantum Minerals Ltd	🏠	3,36
MercadoLibre Inc	🏠	3,36
B3 SA - Brasil Bolsa Balcao	🏠	2,98
% Primi 10 Titoli sul Patrimonio		51,31
Numero Complessivo di Titoli Azionari		52
Numero Complessivo di Titoli Obbligazionari		0

Distribuzione Settoriale %

	Fondo
Ciclico	41,68
🏠 Materie Prime	6,42
🏠 Beni di Consumo Ciclici	15,40
🏠 Finanza	19,86
🏠 Immobiliare	-
Sensibile	54,54
📱 Telecomunicazioni	8,29
🏠 Energia	3,73
🏠 Beni Industriali	4,41
📱 Tecnologia	38,11
Difensivo	3,79
🏠 Beni Difensivi	2,44
🏠 Salute	-
💡 Servizi di Pubblica Utilità	1,35

Ripartizione Geografica %

	Fondo
America	26,45
Stati Uniti	2,25
Canada	3,42
America Latina e Centrale	20,78
Europa	0,72
Regno Unito	0,00
Europa Occidentale - Euro	0,00
Europa Occidentale - Non Euro	0,00
Europa dell'Est	0,68
Africa	0,04
Medio Oriente	0,00
Asia	72,83
Giappone	0,00
Australasia	0,00
Asia - Paesi Sviluppati	39,31
Asia - Emergente	33,53

Anagrafica

Società di Gestione	Baillie Gifford Investment Management (Europe) Limited	Patrimonio Classe (Mln)	0,22 CHF	Investimento Min. Ingresso	1.000.000 CHF
		(08/05/2026)		Investimento Min. Successivo	-
		Domicilio	IRLANDA	T.E.R.	0,82%
Telefono	-	Valuta del Fondo	CHF	Spese correnti	0,82%
Web	-	UCITS	Si	Commissione di incentivo	-
Data di Partenza	29/10/2020	Inc/Acc	Acc		
Nome del Gestore	-	ISIN	IE00BN15WL95		
Data Inizio Gestione	30/11/2019				
NAV (08/05/2026)	CHF 14,09				

Baillie Gifford Worldwide Emerging Markets Leading Companies Fund Class B CHF

Patrimonio Netto (Mln)

285,76 USD

Acc
(1)(2)(3)
