

# Baillie Gifford Worldwide Global Durable Growth Fund Class B CHF Acc

## Categoria Morningstar™

Azionari Internazionali Large Cap Blend

## Benchmark Morningstar

Morningstar Global Target Market

Exposure NR USD

Usato nel Report

## Benchmark Dichiarato

MSCI ACWI NR USD

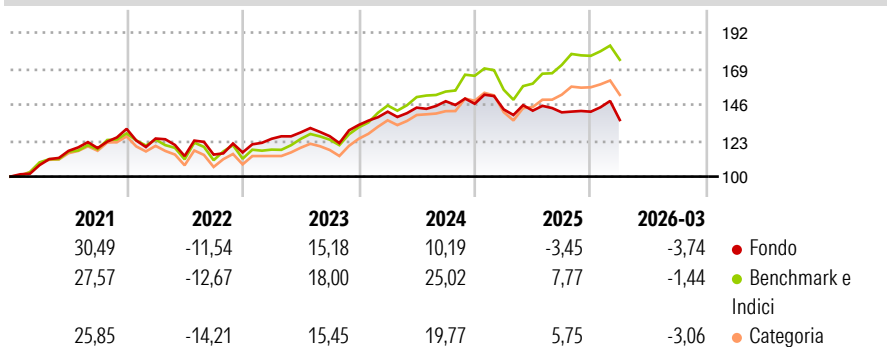
## Morningstar Rating™

★★

### Obiettivo d'Investimento Dichiarato

The investment objective of the Fund is to produce attractive total returns over the long term by investing primarily in global equities. The Fund may also invest in other transferable securities, money market instruments, cash and cash equivalents.

### Rendimenti



### Misure di Rischio

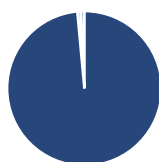
3Y Alpha	-9,90	3Y Sharpe Ratio	0,06
3Y Beta	0,98	3Y Std Dev	10,13
3Y R-Squared	79,14	3Y Risk	Med
3Y Info Ratio	-1,94	5Y Risk	Med
3Y Tracking Error	5,82	10Y Risk	-

Basati su Morningstar Global Target Market Exposure NR USD (dove applicabile)

Rend. Cumulati %	Fondo	Bmk	Cat	Rendimenti Trimestrali %	Q1	Q2	Q3	Q4
3-Mesi	0,29	4,02	2,24	2026	-3,74	-	-	-
6-Mesi	1,81	5,56	3,29	2025	-2,47	-0,55	-0,75	0,30
1-Anno	5,94	26,48	20,16	2024	6,39	1,83	2,84	-1,10
3-Anni Ann.ti	5,01	17,05	12,97	2023	7,55	3,26	-1,85	5,67
5-Anni Ann.ti	5,61	11,01	8,16	2022	-4,74	-9,02	0,84	1,22
10-Anni Ann.ti	-	-	-					

Rendimenti aggiornati al 29/04/2026

### Portafoglio 28/02/2026



#### Asset Allocation %

- Azioni
- Obbligazioni
- Liquidità
- Altro

#### Netta

98,54  
0,00  
0,67  
0,79

#### Style Box Azionaria

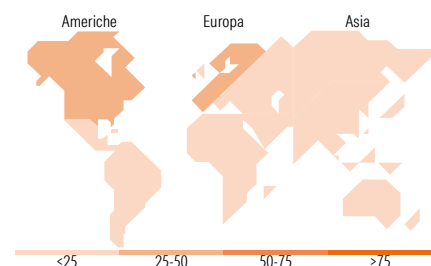


#### Mkt Cap %

Fondo  
Giant 36,88  
Large 40,05  
Medium 19,51  
Small 3,57  
Micro 0,00

#### Capitalizzazione media di mercato

Fondo  
Ave Mkt Cap USD 104.211,30



### Titoli principali

Nome	Settore	%
Taiwan Semiconductor...	📄	4,82
Apple Inc	📄	3,48
Atlas Copco AB Class A	⚙️	3,32
Procter & Gamble Co	🏭	3,25
CME Group Inc Class A	🏠	3,19
Analog Devices Inc	📄	3,12
Roche Holding AG	⊕	2,97
Coca-Cola Co	🏭	2,95
Microsoft Corp	📄	2,94
B3 SA - Brasil Bolsa Balcao	🏠	2,57
% Primi 10 Titoli sul Patrimonio		32,61
Numero Complessivo di Titoli Azionari		57
Numero Complessivo di Titoli Obbligazionari		0

### Distribuzione Settoriale %

	Fondo
<b>Ciclico</b>	<b>31,24</b>
Materie Prime	1,43
Beni di Consumo Ciclici	10,79
Finanza	19,03
Immobiliare	-
<b>Sensibile</b>	<b>45,65</b>
Telecomunicazioni	4,27
Energia	-
Beni Industriali	15,93
Tecnologia	25,45
<b>Difensivo</b>	<b>23,11</b>
Beni Difensivi	15,69
Salute	7,42
Servizi di Pubblica Utilità	-

### Ripartizione Geografica %

	Fondo
<b>America</b>	<b>47,89</b>
Stati Uniti	45,28
Canada	0,00
America Latina e Centrale	2,61
<b>Europa</b>	<b>34,21</b>
Regno Unito	4,40
Europa Occidentale - Euro	13,77
Europa Occidentale - Non Euro	14,83
Europa dell'Est	0,00
Africa	1,22
Medio Oriente	0,00
<b>Asia</b>	<b>17,90</b>
Giappone	2,05
Australasia	1,44
Asia - Paesi Sviluppati	8,96
Asia - Emergente	5,45

### Anagrafica

Società di Gestione	Baillie Gifford Investment Management (Europe) Limited	Patrimonio Classe (Mln)	0,01 CHF	Investimento Min. Ingresso	1.000.000 CHF
		(29/04/2026)		Investimento Min. Successivo	-
		Domicilio	IRLANDA	T.E.R.	0,65%
Telefono	-	Valuta del Fondo	CHF	Spese correnti	0,66%
Web	-	UCITS	Si	Commissione di incentivo	-
Data di Partenza	29/10/2020	Inc/Acc	Acc		
Nome del Gestore	-	ISIN	IE00BN15WV93		
Data Inizio Gestione	17/07/2019				
NAV (29/04/2026)	CHF 13,80				

# Baillie Gifford Worldwide Global Durable Growth Fund Class B CHF Acc

Patrimonio Netto (Mln)

13,16 USD

(28/02/2026)