

# Baillie Gifford Worldwide Global Alpha Fund Class A CHF Acc

## Categoria Morningstar™

Azionari Internazionali Large Cap Growth

## Benchmark Morningstar

Morningstar Global Growth Target Market

Exposure NR USD

Usato nel Report

## Benchmark Dichiarato

MSCI ACWI NR EUR

## Morningstar Rating™

Senza rating

### Obiettivo d'Investimento Dichiarato

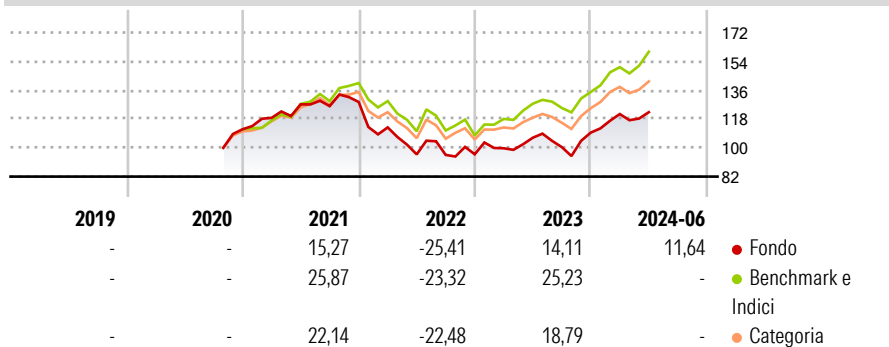
The investment objective is to provide returns comprising capital growth and dividend income over the long term by investing primarily in global equities which are listed, traded or dealt in on Regulated Markets worldwide. The Fund may also invest in other transferable securities, money market instruments, cash and cash equivalents.

### Misure di Rischio

3Y Alpha	-8,61	3Y Sharpe Ratio	-0,08
3Y Beta	1,01	3Y Std Dev	17,29
3Y R-Squared	86,55	3Y Risk	-
3Y Info Ratio	-1,17	5Y Risk	-
3Y Tracking Error	7,62	10Y Risk	-

Basati su Morningstar Global Growth Target Market Exposure NR USD (dove applicabile)

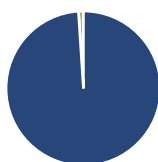
### Rendimenti



Rend. Cumulati %	Fondo	Bmk	Cat	Rendimenti Trimestrali %	Q1	Q2	Q3	Q4
3-Mesi	0,48	0,56	-2,65	2026	-	-	-	-
6-Mesi	5,43	4,09	0,43	2025	-	-	-	-
1-Anno	8,78	32,53	18,95	2024	10,60	0,94	-	-
3-Anni Ann.ti	-3,05	17,86	10,37	2023	3,91	6,61	-5,48	8,98
5-Anni Ann.ti	-	9,47	4,53	2022	-12,35	-14,93	-0,37	0,41
10-Anni Ann.ti	-	-	-					

Rendimenti aggiornati al 26/07/2024

### Portafoglio 28/02/2026



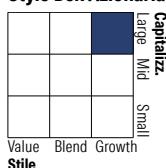
#### Asset Allocation %

- Azioni
- Obbligazioni
- Liquidità
- Altro

#### Netta

98,97  
0,00  
1,03  
0,00

#### Style Box Azionaria

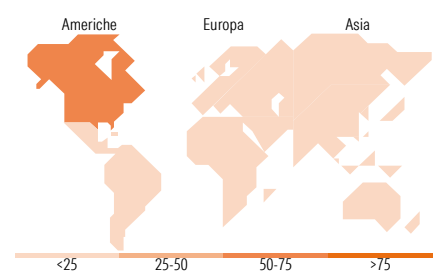


#### Mkt Cap %

Fondo  
Giant 46,04  
Large 14,24  
Medium 30,36  
Small 9,36  
Micro 0,00

#### Capitalizzazione media di mercato

Fondo  
Ave Mkt Cap EUR 116.724,56



### Titoli principali

Nome	Settore	%
Taiwan Semiconductor...	Microelettronica	5,86
NVIDIA Corp	Microelettronica	5,38
Alphabet Inc Class C	Software	3,41
Microsoft Corp	Software	3,30
Amazon.com Inc	Software	3,13
Meta Platforms Inc Class A	Software	2,85
Samsung Electronics Co Ltd	Software	2,83
Tencent Holdings Ltd	Software	2,56
Martin Marietta Materials Inc	Materiali	2,39
Service Corp International	Software	2,06
% Primi 10 Titoli sul Patrimonio		33,76
Numero Complessivo di Titoli Azionari		84
Numero Complessivo di Titoli Obbligazionari		0

### Distribuzione Settoriale %

	Fondo
<b>Ciclico</b>	<b>31,79</b>
Materie Prime	5,49
Beni di Consumo Ciclici	14,20
Finanza	10,33
Immobiliare	1,78
<b>Sensibile</b>	<b>55,35</b>
Telecomunicazioni	12,59
Energia	4,14
Beni Industriali	10,50
Tecnologia	28,12
<b>Difensivo</b>	<b>12,85</b>
Beni Difensivi	1,95
Salute	10,90
Servizi di Pubblica Utilità	-

### Ripartizione Geografica %

	Fondo
<b>America</b>	<b>69,40</b>
Stati Uniti	62,22
Canada	2,42
America Latina e Centrale	4,76
<b>Europa</b>	<b>8,90</b>
Regno Unito	1,53
Europa Occidentale - Euro	5,04
Europa Occidentale - Non Euro	2,33
Europa dell'Est	0,00
Africa	0,00
Medio Oriente	0,00
<b>Asia</b>	<b>21,70</b>
Giappone	5,80
Australasia	0,00
Asia - Paesi Sviluppati	9,59
Asia - Emergente	6,30

### Anagrafica

Società di Gestione	Baillie Gifford Investment Management (Europe) Limited	Patrimonio Classe (Mln)	0,00 CHF	Investimento Min. Ingresso	1.000 CHF
		(26/07/2024)		Investimento Min. Successivo	-
		Domicilio	IRLANDA	T.E.R.	-
Telefono	-	Valuta del Fondo	CHF	Spese correnti	1,57%
Web	-	UCITS	Si	Commissione di incentivo	-
Data di Partenza	29/10/2020	Inc/Acc	Acc		
Nome del Gestore	-	ISIN	IE00BN15WW01		
Data Inizio Gestione	01/05/2021				
NAV (26/07/2024)	CHF 10,60				

# Baillie Gifford Worldwide Global Alpha Fund Class A CHF Acc

Patrimonio Netto (Mln)

714,95 EUR

(28/02/2026)