

# Baillie Gifford Worldwide Pan-European Fund Class A CHF Acc

## Categoria Morningstar™

Azionari Europa Mid Cap

## Benchmark Morningstar

Morningstar Developed Europe Target

Market Exposure NR EUR

Usato nel Report

## Benchmark Dichiarato

MSCI Europe NR EUR

## Morningstar Rating™

★

### Obiettivo d'Investimento Dichiarato

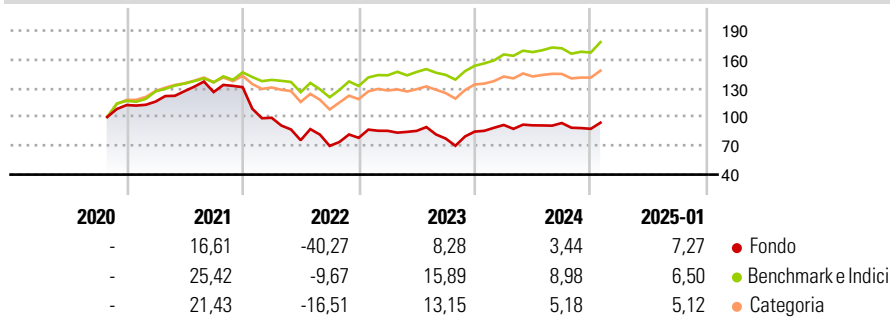
The investment objective of the Fund is to maximise total return principally through investment in equity securities which are listed, traded or dealt on Regulated Markets across Europe. The Fund will invest primarily in the shares of companies in Europe which meet environmental, social and governance criteria and will exclude companies from certain industries and companies which are inconsistent with the United Nations Global Compact Principles for Business.

### Misure di Rischio

3Y Alpha	-14,55	3Y Sharpe Ratio	-0,18
3Y Beta	1,67	3Y Std Dev	24,30
3Y R-Squared	83,62	3Y Risk	Alto
3Y Info Ratio	-0,95	5Y Risk	-
3Y Tracking Error	13,22	10Y Risk	-

Basati su Morningstar Developed Europe Target Market Exposure NR EUR (dove applicabile)

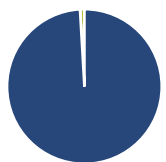
### Rendimenti



Rend. Cumulati %	Fondo	Bmk	Cat	Rendimenti Trimestrali %	Q1	Q2	Q3	Q4
3-Mesi	4,23	5,80	4,12	2025	-	-	-	-
6-Mesi	4,00	8,48	5,35	2025	-	-	-	-
1-Anno	8,63	13,85	9,97	2024	8,16	-0,45	2,67	-6,44
3-Anni Ann.ti	-4,56	8,17	2,71	2023	9,31	-0,05	-9,36	9,35
5-Anni Ann.ti	-	-	-	2022	-24,33	-23,57	-7,82	12,04
10-Anni Ann.ti	-	-	-	2021	3,25	9,39	-0,77	4,05

Rendimenti aggiornati al 04/02/2025

### Portafoglio 31/12/2024



Asset Allocation %	Netta
● Azioni	99,09
● Obbligazioni	0,00
● Liquidità	0,91
● Altro	0,00

### Style Box

#### Azionaria

Capitalizz.	Value	Blend	Growth
Large			
Mid			
Small			

#### Capitalizzazione

#### media di mercato

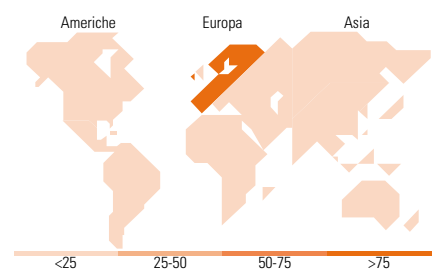
Fondo	Fondo
Giant	18,48
Large	33,17
Medium	42,55
Small	5,06
Micro	0,75
Ave Mkt Cap EUR	17.051,76

### Mkt Cap %

Fondo	Fondo
Giant	18,48
Large	33,17
Medium	42,55
Small	5,06
Micro	0,75

### Capitalizzazione media di mercato

Fondo	Fondo
Ave Mkt Cap EUR	17.051,76



### Titoli principali

Nome	Settore	%
DSV AS		5,22
Prosus NV Ordinary Shares -...		5,08
Games Workshop Group PLC		4,65
Schibsted ASA Class B		4,12
Reply SpA		3,85
Topicus com Inc Ordinary...		3,70
Novo Nordisk AS Class B		3,50
Spotify Technology SA		3,35
ASML Holding NV		3,05
Ryanair Holdings PLC ADR		3,04
% Primi 10 Titoli sul Patrimonio		39,55
Numero Complessivo di Titoli Azionari		43
Numero Complessivo di Titoli Obbligazionari		0

### Distribuzione Settoriale %

Fondo	Fondo
<b>Ciclico</b>	<b>23,74</b>
Materie Prime	2,47
Beni di Consumo Ciclici	13,01
Finanza	8,25
Immobiliare	-
<b>Sensibile</b>	<b>63,91</b>
Telecomunicazioni	16,43
Energia	-
Beni Industriali	26,23
Tecnologia	21,25
<b>Difensivo</b>	<b>12,35</b>
Beni Difensivi	1,51
Salute	10,83
Servizi di Pubblica Utilità	-

### Ripartizione Geografica %

Fondo	Fondo
<b>America</b>	<b>7,11</b>
Stati Uniti	3,38
Canada	3,73
America Latina e Centrale	0,00
<b>Europa</b>	<b>92,89</b>
Regno Unito	14,04
Europa Occidentale - Euro	40,09
Europa Occidentale - Non Euro	35,09
Europa dell'Est	3,67
Africa	0,00
Medio Oriente	0,00
<b>Asia</b>	<b>0,00</b>
Giappone	0,00
Australasia	0,00
Asia - Paesi Sviluppati	0,00
Asia - Emergente	0,00

### Anagrafica

Società di Gestione	Baillie Gifford Investment Management (Europe) Limited	Patrimonio Classe (Mln)	0,00 CHF	Investimento Min. Ingresso	1.000 CHF
		(04/02/2025)		Investimento Min. Successivo	-
		Domicilio	IRLANDA	T.E.R.	-
Telefono	-	Valuta del Fondo	CHF	Spese correnti	1,60%
Web	-	UCITS	Si	Commissione di incentivo	-
Data di Partenza	29/10/2020	Inc/Acc	Acc		
Nome del Gestore	-	ISIN	IE00BN15WX18		
Data Inizio Gestione	31/10/2014				
NAV (04/02/2025)	CHF 8,09				

# Baillie Gifford Worldwide Pan-European Fund Class A CHF Acc

Patrimonio Netto (Mln)

89,21 EUR

(31/12/2024)