

DWS Invest ESG Equity Income ID100

Categoria Morningstar™

Azionari Globali - Reddito

Benchmark Morningstar

Morningstar Global Markets High Dividend

Yield NR USD

Usato nel Report

Benchmark Dichiarato

Not Benchmarked

Morningstar Rating™

★★★

Obiettivo d'Investimento Dichiarato

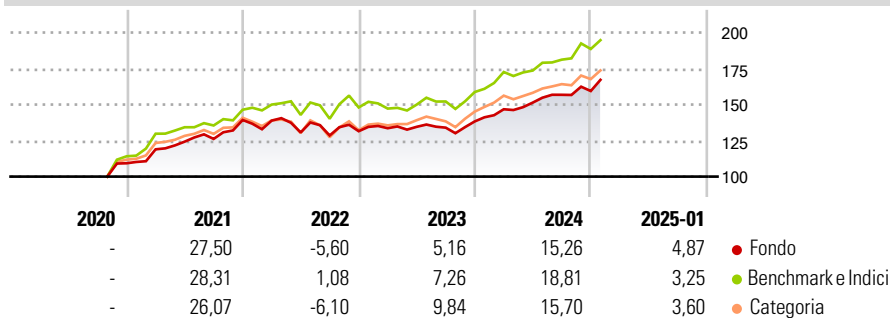
Obiettivo della politica d'investimento di Deutsche Invest I ESG Equity Income è il conseguimento di un rendimento superiore alla media. Almeno il 70% del patrimonio del comparto sarà investito in azioni da emittenti nazionali ed esteri che potrebbero offrire un rendimento azionario superiore alla media, in base alle previsioni. Almeno il 51% del patrimonio del comparto è investito in azioni quotate per la negoziazione ufficiale in borsa oppure comprese o ammesse in un mercato organizzato e che non sono unità di un fondo d'investimento. Ai fini della presente politica d'investimento e in conformità alla definizione riportata nel Codice tedesco regolante l'investimento di capitali (KAGB), un mercato organizzato è un mercato che è...

Misure di Rischio

3Y Alpha	-2,13	3Y Sharpe Ratio	0,53
3Y Beta	0,81	3Y Std Dev	9,20
3Y R-Squared	89,97	3Y Risk	Basso
3Y Info Ratio	-0,54	5Y Risk	-
3Y Tracking Error	4,84	10Y Risk	-

Basati su Morningstar Global Markets High Dividend Yield NR USD (dove applicabile)

Rendimenti

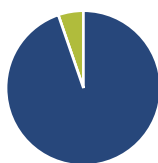


Rend. Cumulati %	Fondo	Bmk	Cat
3-Mesi	5,44	6,96	5,84
6-Mesi	8,90	12,69	10,12
1-Anno	17,60	20,02	16,81
3-Anni Ann.ti	7,07	9,98	8,61
5-Anni Ann.ti	-	-	-
10-Anni Ann.ti	-	-	-

Rendimenti aggiornati al 04/02/2025

Rendimenti	Q1	Q2	Q3	Q4
2025	-	-	-	-
2024	6,11	3,15	3,58	1,66
2023	1,57	0,75	-0,44	3,23
2022	-0,32	-5,93	-1,59	2,31
2021	8,84	4,48	1,54	10,41

Portafoglio 31/12/2024



Asset Allocation %	Netta
● Azioni	94,72
● Obbligazioni	0,00
● Liquidità	5,28
● Altro	0,00

Style Box

Azionaria	Capitalizz.
Value	Large
Blend	Mid
Growth	Small

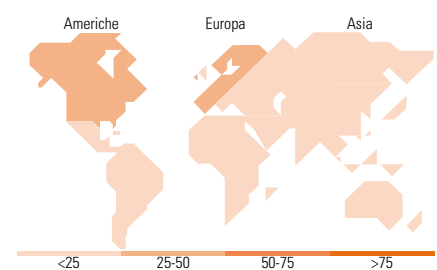
Stile

Mkt Cap %

Fondo	
Giant	36,74
Large	50,54
Medium	12,71
Small	0,00
Micro	0,00

Capitalizzazione media di mercato

Fondo	
Ave Mkt Cap USD	84.982,47



Titoli principali

Nome	Settore	%
Taiwan Semiconductor...	🏭	3,93
Merck & Co Inc	🏠	2,44
AXA SA	🏭	2,43
HSBC Holdings PLC	🏠	2,32
National Grid PLC	💡	2,26
Novartis AG Registered Shares	🏠	2,12
AbbVie Inc	🏠	2,11
DBS Group Holdings Ltd	🏭	2,08
Wheaton Precious Metals Corp	🏭	2,02
DNB Bank ASA	🏠	2,01
% Primi 10 Titoli sul Patrimonio		23,73
Numero Complessivo di Titoli Azionari		78
Numero Complessivo di Titoli Obbligazionari		0

Distribuzione Settoriale %

Fondo	
Ciclico	27,60
🏠 Materie Prime	4,88
🏠 Beni di Consumo Ciclici	2,50
🏠 Finanza	19,38
🏠 Immobiliare	0,83
Sensibile	40,09
🏠 Telecomunicazioni	6,70
🏠 Energia	2,69
🏠 Beni Industriali	10,67
🏠 Tecnologia	20,02
Difensivo	32,31
🏠 Beni Difensivi	7,74
🏠 Salute	16,67
💡 Servizi di Pubblica Utilità	7,90

Ripartizione Geografica %

Fondo	
America	45,15
Stati Uniti	39,89
Canada	5,26
America Latina e Centrale	0,00
Europa	41,86
Regno Unito	6,38
Europa Occidentale - Euro	23,67
Europa Occidentale - Non Euro	11,81
Europa dell'Est	0,00
Africa	0,00
Medio Oriente	0,00
Asia	12,99
Giappone	3,85
Australasia	0,00
Asia - Paesi Sviluppati	8,15
Asia - Emergente	0,99

Anagrafica

Società di Gestione	DWS Investment S.A.	Patrimonio Classe (Mln)	61,40 EUR	Investimento Min. Ingresso	100.000.000 EUR
Telefono	+352 42101-1	(04/02/2025)		Investimento Min. Successivo	-
Web	www.dws.lu	Domicilio	LUSSEMBURGO	T.E.R.	-
Data di Partenza	30/10/2020	Valuta del Fondo	EUR	Spese correnti	0,29%
Nome del Gestore	Martin Berberich	UCITS	Si	Commissione di incentivo	-
Data Inizio Gestione	07/08/2017	Inc/Acc	Inc		

DWS Invest ESG Equity Income ID100

NAV (04/02/2025)

EUR 153,95

ISIN

LU2241091565

Patrimonio Netto (Mln)

2.686,33 USD

(31/12/2024)