

# Man Funds VI plc - Man TargetRisk INU H CHF

## Categoria Morningstar™

Bilanciati Moderati CHF

## Benchmark Morningstar

Cat 50%Citi SwissGBI&amp;50%MSCI Wld

Free NR

Usato nel Report

## Benchmark Dichiarato

40% Bloomberg Global Aggregate TR USD,

60% MSCI World NR USD

## Morningstar Rating™

★★

### Obiettivo d'Investimento Dichiarato

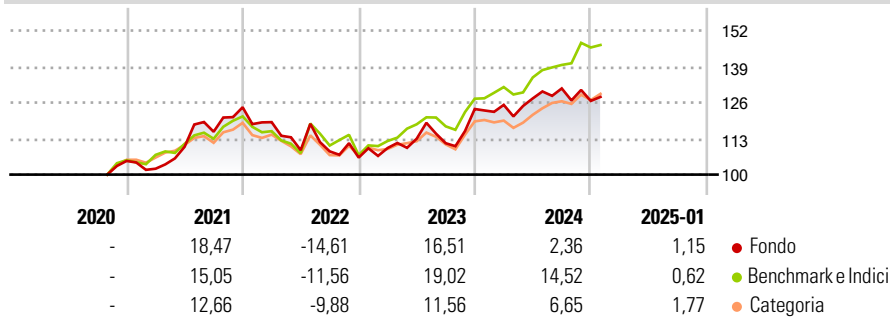
Il Fondo mira a generare una crescita del capitale nel medio-lungo termine fornendo esposizione a una gamma di attività. Il Fondo punta a conseguire un livello stabile di volatilità indipendentemente dalle condizioni di mercato, allocando tutte, o gran parte delle proprie attività in base a un approccio quantitativo che utilizza processi computerizzati allo scopo di identificare opportunità d'investimento. Il Fondo può investire, direttamente e indirettamente, oltre il 20% del proprio valore patrimoniale netto nei mercati emergenti.

### Misure di Rischio

3Y Alpha	-4,25	3Y Sharpe Ratio	0,09
3Y Beta	0,87	3Y Std Dev	11,90
3Y R-Squared	63,41	3Y Risk	Alto
3Y Info Ratio	-0,74	5Y Risk	-
3Y Tracking Error	6,64	10Y Risk	-

Basati su Cat 50%Citi SwissGBI&amp;50%MSCI Wld Free NR (dove applicabile)

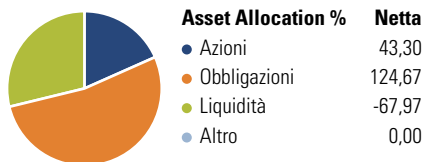
### Rendimenti



Rend. Cumulati %	Fondo	Bmk	Cat	Rendimenti Trimestrali %	Q1	Q2	Q3	Q4
3-Mesi	1,01	5,01	1,87	2025	-	-	-	-
6-Mesi	-1,51	8,09	2,85	2024	1,20	1,85	2,83	-3,44
1-Anno	3,97	14,55	5,42	2023	3,27	3,06	-1,46	11,10
3-Anni Ann.ti	2,70	8,56	4,31	2022	-4,32	-8,50	-0,40	-2,06
5-Anni Ann.ti	-	-	-	2021	-2,67	7,76	4,93	7,65
10-Anni Ann.ti	-	-	-					

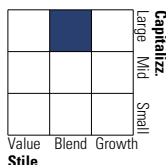
Rendimenti aggiornati al 31/01/2025

### Portafoglio 31/12/2024

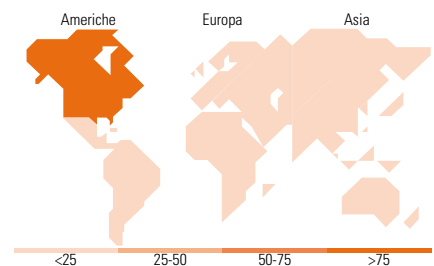
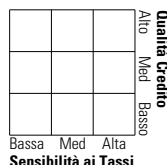


### Morningstar Style Box®

#### Stile Azionario



#### Reddito Fisso



### Titoli principali

Nome	Settore	%
Bboxalc Index (Gsi Trs) 06...	-	10,77
United States Treasury Notes...	-	5,54
10 Year Japanese Government...	-	4,88
E-mini S&P 500 Future Mar 25	-	4,58
United States Treasury Notes...	-	4,50
United Kingdom of Great...	-	3,61
United States Treasury Bills...	-	3,01
United States Treasury Bills...	-	3,01
United States Treasury Bills...	-	3,01
United States Treasury Bills...	-	3,00
% Primi 10 Titoli sul Patrimonio		45,90
Numero Complessivo di Titoli Azionari		1
Numero Complessivo di Titoli Obbligazionari		71

### Distribuzione Settoriale %

	Fondo
Ciclico	0,00
Sensibile	0,00
Difensivo	0,00

### Fixed Income Sector Weightings %

	Fondo
Governativo	196,09
Societario	0,00
Cartolarizzazioni	0,00
Enti Locali	0,00
Liquidità ed equivalenti	-170,40
Derivati	74,31

### Ripartizione Geografica %

	Fondo
<b>America</b>	<b>91,07</b>
Stati Uniti	78,61
Canada	12,41
America Latina e Centrale	0,05
<b>Europa</b>	<b>0,26</b>
Regno Unito	0,10
Europa Occidentale - Euro	0,10
Europa Occidentale - Non Euro	0,06
Europa dell'Est	0,00
Africa	0,00
Medio Oriente	0,00
<b>Asia</b>	<b>8,67</b>
Giappone	0,00
Australasia	8,61
Asia - Paesi Sviluppatti	0,01
Asia - Emergente	0,05

### Anagrafica

Società di Gestione	Man Group Plc	Patrimonio Classe (Mln)	5,31 CHF	Investimento Min. Ingresso	1.000.000 CHF
Telefono	+44 (0) 20 7144 100	(31/01/2025)		Investimento Min. Successivo	-
Web	https://www.man.com/	Domicilio	IRLANDA	T.E.R.	-
Data di Partenza	30/10/2020	Valuta del Fondo	CHF	Spese correnti	0,53%
Nome del Gestore	Russell Korgaonkar	UCITS	Si	Commissione di incentivo	20,00%
Data Inizio Gestione	11/12/2014	Inc/Acc	Acc		
NAV (31/01/2025)	CHF 113,21	ISIN	IE00BDCY1Y14		
Patrimonio Netto (Mln)	3.283,20 USD				

(31/12/2024)