

# Kairos International SICAV - KEY C EUR Acc

## Categoria Morningstar™

Azionari Settore Infrastrutture

## Benchmark Morningstar

Morningstar Global Equity Infrastructure

NR USD

Usato nel Report

## Benchmark Dichiarato

N/A

## Morningstar Rating™

★★★

### Obiettivo d'Investimento Dichiarato

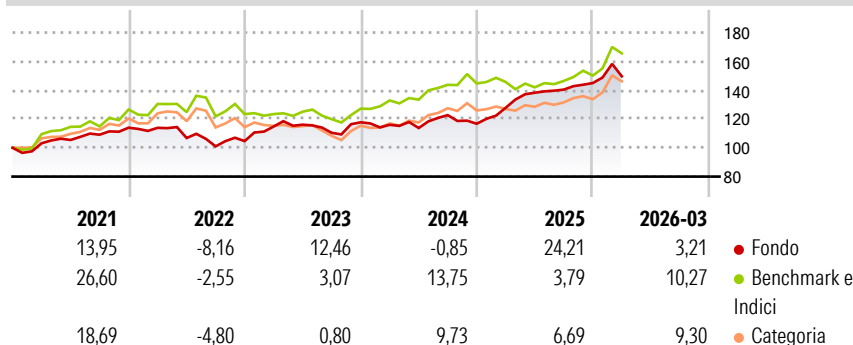
Il Comparto ha lo scopo di ottenere l'apprezzamento del capitale nel mediolungo termine mediante l'investimento in azioni. Il Comparto può investire fino al 100% del proprio patrimonio in azioni emesse da società di infrastrutture globali localizzate internazionalmente, ivi incluse a titolo esemplificativo ma non esaustivo, utilities (acqua, luce, gas, raccolta dei rifiuti), gasdotti/oleodotti, strade a pedaggio, aeroporti, ferrovie, porti, telecomunicazioni e altre infrastrutture, direttamente o mediante strumenti finanziari derivati. Il Comparto può investire in titoli di debito di qualsiasi durata finanziaria emessi da governi, enti sovranazionali, società, special purpose vehicles o altre entità legali residenti in qualsiasi paese e...

### Misure di Rischio

3Y Alpha	-0,21	3Y Sharpe Ratio	0,67
3Y Beta	0,95	3Y Std Dev	9,42
3Y R-Squared	61,26	3Y Risk	+Med
3Y Info Ratio	-0,11	5Y Risk	Med
3Y Tracking Error	9,49	10Y Risk	-

Basati su Morningstar Global Equity Infrastructure NR USD (dove applicabile)

### Rendimenti



### Rend. Cumulati %

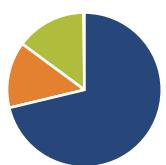
	Fondo	Bmk	Cat
3-Mesi	5,23	9,09	9,47
6-Mesi	7,20	12,23	11,16
1-Anno	17,60	20,61	21,72
3-Anni Ann.ti	9,47	10,32	10,11
5-Anni Ann.ti	8,12	8,72	6,53
10-Anni Ann.ti	-	-	-

Rendimenti aggiornati al 23/04/2026

### Rendimenti

	Q1	Q2	Q3	Q4
2026	3,21	-	-	-
2025	9,54	8,15	1,54	3,26
2024	-1,48	-1,93	7,86	-4,86
2023	9,66	1,12	-4,85	6,59
2022	-0,10	-6,19	-5,45	3,65

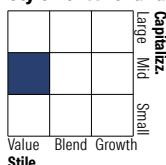
### Portafoglio 31/12/2025



#### Asset Allocation %

Azioni	71,27
Obbligazioni	13,86
Liquidità	14,66
Altro	0,22

#### Style Box Azionaria

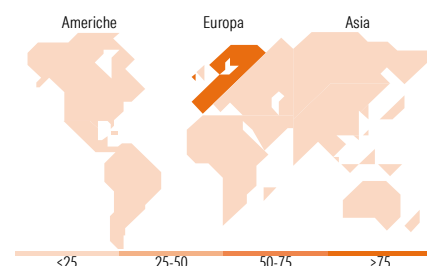


#### Mkt Cap %

Giant	11,59
Large	33,31
Medium	51,96
Small	3,14
Micro	0,00

#### Capitalizzazione media di mercato

Ave Mkt Cap EUR	12.665,84
-----------------	-----------



### Titoli principali

Nome	Settore	%
Italy (Republic Of) 0%	---	10,22
Xtrackers EUR Overnight Rate...	---	8,20
Cellnex Telecom SA	🏠	5,73
Veolia Environnement SA	⚙️	4,77
Enel SpA	🔌	4,60
Snam SpA	🔌	4,25
Italy (Republic Of) 0%	---	4,25
Avolta AG	🏠	4,10
Vinci SA	⚙️	3,66
EDP-Energias De Portugal SA	🔌	3,66
% Primi 10 Titoli sul Patrimonio		53,43
Numero Complessivo di Titoli Azionari		28
Numero Complessivo di Titoli Obbligazionari		4

### Distribuzione Settoriale %

	Fondo
<b>Ciclico</b>	<b>23,59</b>
🏠 Materie Prime	-
🏠 Beni di Consumo Ciclici	10,05
🏠 Finanza	-
🏠 Immobiliare	13,54
<b>Sensibile</b>	<b>39,76</b>
📡 Telecomunicazioni	6,74
⚡ Energia	-
⚙️ Beni Industriali	33,02
📡 Tecnologia	-
<b>Difensivo</b>	<b>36,65</b>
🏠 Beni Difensivi	-
🏠 Salute	-
🏠 Servizi di Pubblica Utilità	36,65

### Ripartizione Geografica %

	Fondo
<b>America</b>	<b>1,51</b>
Stati Uniti	0,00
Canada	0,00
America Latina e Centrale	1,51
<b>Europa</b>	<b>98,49</b>
Regno Unito	0,00
Europa Occidentale - Euro	88,01
Europa Occidentale - Non Euro	10,48
Europa dell'Est	0,00
Africa	0,00
Medio Oriente	0,00
<b>Asia</b>	<b>0,00</b>
Giappone	0,00
Australasia	0,00
Asia - Paesi Sviluppati	0,00
Asia - Emergente	0,00

### Anagrafica

Società di Gestione	Kairos Partners SGR SpA	Patrimonio Classe (Mln)	81,65 EUR	Investimento Min. Ingresso	30.000 EUR
Telefono	+39 2 777181	(23/04/2026)		Investimento Min. Successivo	-
Web	www.kairospartners.com	Domicilio	LUSSEMBURGO	T.E.R.	-
Data di Partenza	12/10/2020	Valuta del Fondo	EUR	Spese correnti	1,28%
Nome del Gestore	-	UCITS	Si	Commissione di incentivo	-
Data Inizio Gestione	30/07/2019	Inc/Acc	Acc		

# Kairos International SICAV - KEY C EUR Acc

NAV (23/04/2026)	EUR 161,40	ISIN	LU1615670277
Patrimonio Netto (Mln)	117,37 EUR		
(31/12/2025)			