

# Invesco Funds - Invesco Global Consumer Trends Fund P1 (CHF Hedged)

Categoria Morningstar™  
**Accumulation CHF**

Benchmark Morningstar

Not Categorized  
Usato nel Report

Benchmark Dichiarato

MSCI World/Consumer Disc NR USD

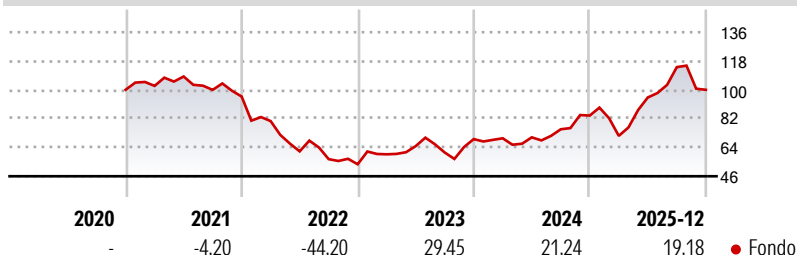
Morningstar Rating™

Senza rating

## Obiettivo d'Investimento Dichiarato

L'obiettivo del Comparto è conseguire la crescita del capitale nel lungo termine da un portafoglio internazionale di investimenti in società operanti principalmente nei settori della progettazione, produzione o distribuzione di prodotti e servizi legati ad attività del tempo libero delle persone, che possono comprendere società automobilistiche, prodotti per la casa e beni durevoli, media e internet e altre società impegnate a soddisfare le domande dei consumatori. Almeno il 70% delle attività totali del Comparto sarà investito nei titoli azionari di tali società. Fino al 30% delle attività totali del Comparto può essere detenuto in liquidità e suoi equivalenti, strumenti del mercato monetario oppure investito in titoli di debito...

## Rendimenti



## Misure di Rischio

3Y Alpha	-	3Y Sharpe Ratio	0,86
3Y Beta	-	3Y Std Dev	24,37
3Y R-Squared	-	3Y Risk	-
3Y Info Ratio	-	5Y Risk	-
3Y Tracking Error	-	10Y Risk	-

## Rend. Cumulati %


	Fondo
3-Mesi	-10,96
6-Mesi	4,27
1-Anno	16,06
3-Anni Ann.ti	19,79
5-Anni Ann.ti	-0,94
10-Anni Ann.ti	-

Rendimenti aggiornati al 20/01/2026

## Rendimenti

	Q1	Q2	Q3	Q4
Trimestrali %	-	-	-	-
2026	-	-	-	-
2025	-15,11	33,66	19,91	-12,41
2024	0,73	0,87	7,13	11,39
2023	11,71	8,55	-6,16	13,76
2022	-16,02	-23,52	-7,88	-5,68

## Portafoglio 31/12/2025

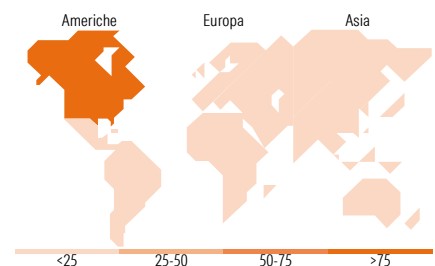


## Mkt Cap %

	Fondo
Giant	41,56
Large	27,15
Medium	23,02
Small	8,05
Micro	0,23

## Capitalizzazione media di mercato

	Fondo
Ave Mkt Cap USD	158.260,75



## Titoli principali

Nome	Settore	%
Amazon.com Inc	🛒	10,06
Tesla Inc	🚗	9,93
Nebius Group NV Shs Class-A-	📱	9,55
AppLovin Corp Ordinary...	📱	5,92
Shopify Inc Registered Shs...	📱	4,73
Carvana Co Class A	🚗	4,63
Modine Manufacturing Co	🚗	4,62
NVIDIA Corp	💻	3,45
Alibaba Group Holding Ltd ADR	🛒	3,45
Booking Holdings Inc	🛒	3,09
% Primi 10 Titoli sul Patrimonio		59,42
Numero Complessivo di Titoli Azionari		46
Numero Complessivo di Titoli Obbligazionari		0

## Distribuzione Settoriale %

	Fondo
<b>Ciclico</b>	<b>55,76</b>
🛒 Materie Prime	-
🚗 Beni di Consumo Ciclici	48,28
🏠 Finanza	7,48
🏠 Immobiliare	-
<b>Sensibile</b>	<b>43,84</b>
📱 Telecomunicazioni	22,89
⚡ Energia	-
🏠 Beni Industriali	2,12
💻 Tecnologia	18,83
<b>Difensivo</b>	<b>0,40</b>
🛒 Beni Difensivi	0,40
🏠 Salute	-
💡 Servizi di Pubblica Utilità	-

## Ripartizione Geografica %

	Fondo
<b>America</b>	<b>82,11</b>
Stati Uniti	75,26
Canada	4,73
America Latina e Centrale	2,12
<b>Europa</b>	<b>10,71</b>
Regno Unito	0,75
Europa Occidentale - Euro	9,96
Europa Occidentale - Non Euro	0,00
Europa dell'Est	0,00
Africa	0,00
Medio Oriente	0,00
<b>Asia</b>	<b>7,18</b>
Giappone	0,00
Australasia	1,82
Asia - Paesi Sviluppati	1,43
Asia - Emergente	3,93

## Anagrafica

Società di Gestione	Invesco Management S.A.	Patrimonio Classe (Mln)	1,41 CHF	Investimento Min. Ingresso	125.000.000 CHF
Telefono	(+353) 1 4398100	(20/01/2026)		Investimento Min. Successivo	-
Web	www.invescomanagement.com	Domicilio	LUSSEMBURGO	T.E.R.	0,57%
		Valuta del Fondo	CHF	Spese correnti	0,57%
Data di Partenza	04/11/2020	UCITS	Si	Commissione di incentivo	-
Nome del Gestore	-	Inc/Acc	Acc		
Data Inizio Gestione	02/05/2011	ISIN	LU2242763543		

# Invesco Funds - Invesco Global Consumer Trends Fund P1 (CHF Hedged)

NAV (20/01/2026)  
Accumulation CHF

CHF 10,43  
2.042,64 USD

(31/12/2025).....