

# Amundi Index Solutions - Amundi Index Euro Corporate SRI I14E-C

**Categoria Morningstar™**  
Obbligazionari Corporate EUR

**Benchmark Morningstar**  
Morningstar Eurozone Corporate Bond GR  
EUR  
Usato nel Report

**Benchmark Dichiarato**  
Bloomberg MSCI Euro ESG Sus SRI TR  
EUR

**Morningstar Rating™**  
★★★

## Obiettivo d'Investimento Dichiarato

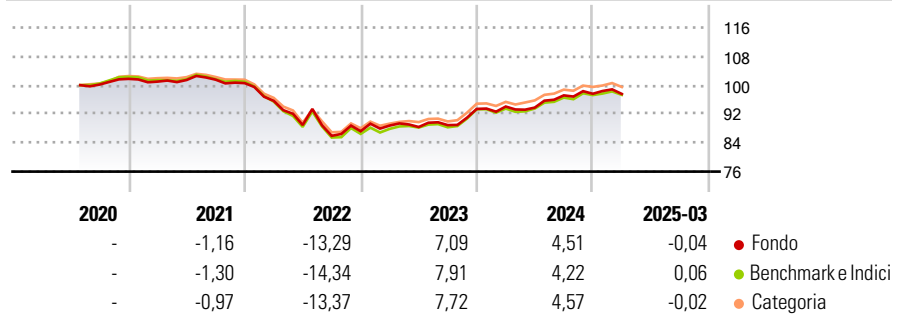
L'obiettivo del Comparto è seguire nel modo più costante possibile la performance del Barclays Euro-Aggregate Corporate Index (che segue i titoli societari a tasso fisso di investment-grade denominati in Euro) mediante un metodo di replicazione basato su un approccio di ottimizzazione del portafoglio che viene confrontato all'indicatore di riferimento e un processo che mira a selezionare le migliori obbligazioni in termini di valore relativo (metodo di determinazione del valore di un attivo che tiene conto del valore di attivi simili).

## Misure di Rischio

3Y Alpha	0,04	3Y Sharpe Ratio	-0,25
3Y Beta	1,01	3Y Std Dev	6,70
3Y R-Squared	98,32	3Y Risk	+Med
3Y Info Ratio	0,02	5Y Risk	-
3Y Tracking Error	0,85	10Y Risk	-

Basati su Morningstar Eurozone Corporate Bond GR EUR (dove applicabile)

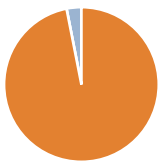
## Rendimenti



Rend. Cumulati %	Fondo	Bmk	Cat	Rendimenti Trimestrali %	Q1	Q2	Q3	Q4
3-Mesi	0,81	1,00	0,84	2025	-0,04	-	-	-
6-Mesi	0,84	1,05	0,87	2024	0,72	-0,31	3,61	0,47
1-Anno	3,89	4,80	4,02	2023	1,81	-0,47	0,60	5,05
3-Anni Ann.ti	1,17	1,22	1,39	2022	-4,89	-7,03	-3,38	1,50
5-Anni Ann.ti	-	-	-	2021	-0,75	0,44	0,09	-0,94
10-Anni Ann.ti	-	-	-					

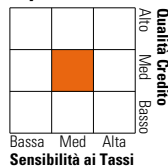
Rendimenti aggiornati al 14/04/2025

## Portafoglio 11/04/2025



Asset Allocation %	Netta
● Azioni	0,00
● Obbligazioni	96,91
● Liquidità	0,00
● Altro	3,09

## Fixed Income Style Box™



	Fondo
Duration Effettiva	4,42
Maturity effettiva	5,78
Qualità Credito Media	BBB

Credit Quality %	Fond	Credit Quality %	Fond
AAA	0,71	BBB	48,43
AA	6,11	BB	0,02
A	44,65	B	0,00
		Below B	0,00
		Not Rated	0,09

## Titoli principali

Nome	Settore	%
UBS Group AG	—	0,17
JPMorgan Chase & Co.	—	0,11
Banco Santander, S.A. 4.875%	—	0,11
JPMorgan Chase & Co.	—	0,10
Banco Santander, S.A.	—	0,10
JPMorgan Chase & Co.	—	0,10
Morgan Stanley	—	0,10
HSBC Holdings PLC	—	0,10
Credit Agricole S.A. 2.625%	—	0,10
Morgan Stanley	—	0,10
% Primi 10 Titoli sul Patrimonio		1,07
Numero Complessivo di Titoli Azionari		0
Numero Complessivo di Titoli Obbligazionari		2.917

## Fixed Income Sector Weightings %

	Fondo
🏛️ Governativo	0,00
🏠 Societario	99,90
🏢 Cartolarizzazioni	0,10
🏘️ Enti Locali	0,00
🏦 Liquidità ed equivalenti	0,00
📄 Derivati	0,00
<b>Coupon Range %</b>	<b>Fondo</b>
0 coupon	0,73
Da 0 a 4 cedole	79,13
Da 4 a 6 cedole	18,96
Da 6 a 8 cedole	1,10
Da 8 a 10 cedole	0,09
Da 10 a 12 cedole	0,00
Oltre 12 cedole	0,00

## Scadenze %

	Fondo
da 1 a 3	26,84
da 3 a 5	26,07
da 5 a 7	19,17
da 7 a 10	17,96
da 10 a 15	5,84
da 15 a 20	2,05
da 20 a 30	1,70
oltre 30	0,28

## Anagrafica

Società di Gestione	Amundi Luxembourg S.A.
Telefono	+352 47 676667
Web	www.amundi.com
Data di Partenza	16/06/2020
Nome del Gestore	Fadil Hannane
Data Inizio Gestione	07/04/2022
NAV (14/04/2025)	EUR 994,36
Patrimonio Netto (Mln)	6.061,14 EUR

Patrimonio Classe (Mln)	132,42 EUR
(14/04/2025)	
Domicilio	LUSSEMBURGO
Valuta del Fondo	EUR
UCITS	Si
Inc/Acc	Acc
ISIN	LU2183780480

Investimento Min. Ingresso	1/1.000 Quota
Investimento Min. Successivo	-
T.E.R.	-
Spese correnti	0,12%
Commissione di incentivo	-