

# Amundi Index Solutions - Amundi Index MSCI Emerging Markets SRI PAB I14E-

## Categoria Morningstar™

Emergenti Paesi

## Benchmark Morningstar

Morningstar Emerging Markets Target

Market Exposure NR USD

Usato nel Report

## Benchmark Dichiarato

MSCI EM SRI Filterd PAB NR USD

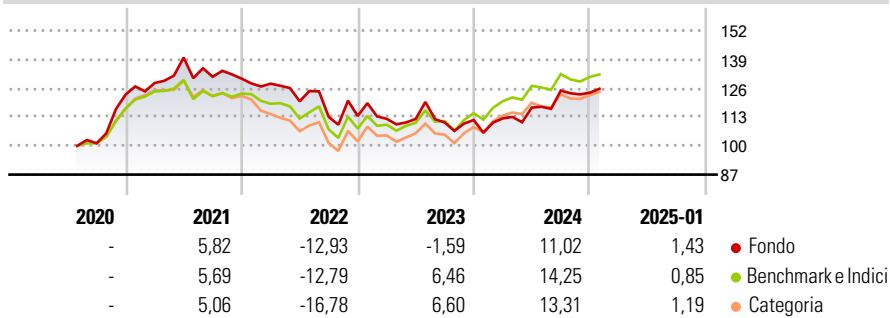
## Morningstar Rating™

★★

### Obiettivo d'Investimento Dichiarato

To track the performance of MSCI EM (Emerging Markets) SRI Filtered PAB Index ("the Index"), and to minimize the tracking error between the net asset value of the sub-fund and the performance of the Index.

### Rendimenti



### Misure di Rischio

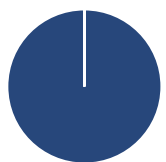
3Y Alpha	-2,62	3Y Sharpe Ratio	-0,14
3Y Beta	1,04	3Y Std Dev	14,14
3Y R-Squared	94,95	3Y Risk	Med
3Y Info Ratio	-0,71	5Y Risk	-
3Y Tracking Error	4,10	10Y Risk	-

Basati su Morningstar Emerging Markets Target Market Exposure NR USD (dove applicabile)

Rend. Cumulati %	Fondo	Bmk	Cat	Rendimenti Trimestrali %	Q1	Q2	Q3	Q4
3-Mesi	2,22	1,27	1,48	2025	-	-	-	-
6-Mesi	14,70	10,92	11,95	2024	0,64	4,34	6,56	-0,78
1-Anno	17,14	16,17	15,16	2023	-1,14	-0,04	-1,41	1,01
3-Anni Ann.ti	0,19	3,27	1,91	2022	-1,74	-6,22	-5,86	0,37
5-Anni Ann.ti	-	-	-	2021	4,22	8,96	-6,20	-0,65
10-Anni Ann.ti	-	-	-					

Rendimenti aggiornati al 07/02/2025

### Portafoglio 06/02/2025



Asset Allocation %	Netta
● Azioni	100,00
● Obbligazioni	0,00
● Liquidità	0,00
● Altro	0,00

### Style Box

#### Azionaria

Style	Value	Blend	Growth	Capitalizz.
Large				High
Mid				Medium
Small				Low

Value Blend Growth

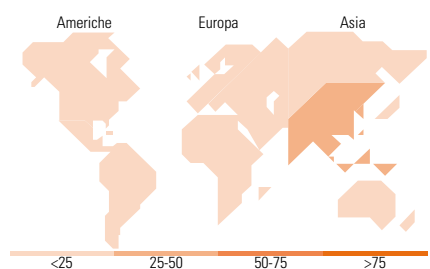
Style

### Mkt Cap %

Mkt Cap %	Fondo
Giant	52,62
Large	38,49
Medium	8,88
Small	0,00
Micro	0,00

### Capitalizzazione media di mercato

Capitalizzazione media di mercato	Fondo
Ave Mkt Cap USD	33.534,64



<25 25-50 50-75 >75

### Titoli principali

Nome	Settore	%
Taiwan Semiconductor...	Microelettronica	9,76
SK Hynix Inc	Microelettronica	4,92
Infosys Ltd	Software	4,77
Meituan Class B	Alimentazione	4,14
NetEase Inc Ordinary Shares	Software	3,07
Delta Electronics Inc	Microelettronica	2,68
BYD Co Ltd Class H	Automobili	2,44
Naspers Ltd Class N	Software	2,18
Mahindra & Mahindra Ltd	Software	1,94
HCL Technologies Ltd	Software	1,79
% Primi 10 Titoli sul Patrimonio		37,69
Numero Complessivo di Titoli Azionari		172
Numero Complessivo di Titoli Obbligazionari		0

### Distribuzione Settoriale %

Distribuzione Settoriale %	Fondo
<b>Ciclico</b>	<b>42,35</b>
Materie Prime	3,64
Beni di Consumo Ciclici	16,02
Finanza	20,16
Immobiliare	2,52
<b>Sensibile</b>	<b>44,91</b>
Telecomunicazioni	8,97
Energia	-
Beni Industriali	7,25
Tecnologia	28,69
<b>Difensivo</b>	<b>12,74</b>
Beni Difensivi	6,51
Salute	5,01
Servizi di Pubblica Utilità	1,21

### Ripartizione Geografica %

Ripartizione Geografica %	Fondo
<b>America</b>	<b>6,92</b>
Stati Uniti	0,00
Canada	0,00
America Latina e Centrale	6,92
<b>Europa</b>	<b>12,68</b>
Regno Unito	0,00
Europa Occidentale - Euro	0,20
Europa Occidentale - Non Euro	0,00
Europa dell'Est	2,18
Africa	6,98
Medio Oriente	3,32
<b>Asia</b>	<b>80,40</b>
Giappone	0,00
Australasia	0,00
Asia - Paesi Sviluppati	37,10
Asia - Emergente	43,30

### Anagrafica

Società di Gestione	Amundi Luxembourg S.A.	Patrimonio Classe (Mln)	40,09 EUR	Investimento Min. Ingresso	1/1.000 Quota
Telefono	+352 47 676667	(07/02/2025)		Investimento Min. Successivo	-
Web	https://first-eagle.amundi.com/	Domicilio	LUSSEMBURGO	T.E.R.	-
Data di Partenza	16/06/2020	Valuta del Fondo	EUR	Spese correnti	0,25%
Nome del Gestore	-	UCITS	Si	Commissione di incentivo	-
Data Inizio Gestione	31/01/2022	Inc/Acc	Acc		
NAV (07/02/2025)	EUR 1.271,33	ISIN	LU2183780308		
Patrimonio Netto (Mln)	2.008,60 USD				

(06/02/2025)