

# Invesco Funds - Invesco Global Equity Fund I Accumulation USD

## Categoria Morningstar™

Azionari Internazionali Large Cap Blend

## Benchmark Morningstar

Morningstar Global Target Market

Exposure NR USD

Usato nel Report

## Benchmark Dichiarato

MSCI ACWI NR USD

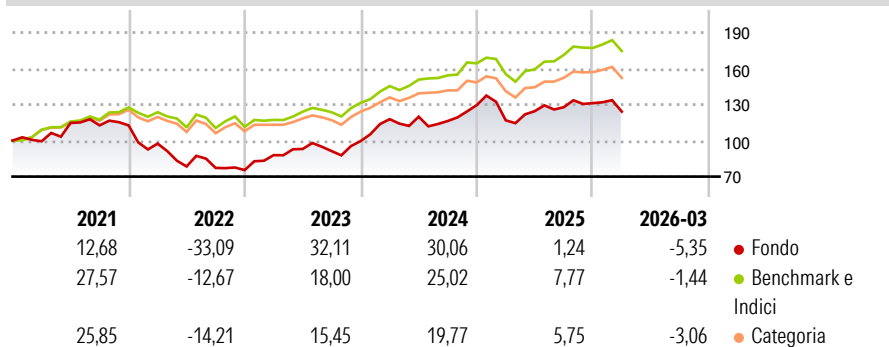
## Morningstar Rating™

Senza rating

### Obiettivo d'Investimento Dichiarato

The Fund aims to achieve long term capital growth. The Fund seeks to achieve its objective by investing primarily in shares or other equity related securities of companies globally which the Investment Manager believes are undervalued.

### Rendimenti



### Misure di Rischio

3Y Alpha	-2,96	3Y Sharpe Ratio	0,62
3Y Beta	1,16	3Y Std Dev	16,17
3Y R-Squared	68,43	3Y Risk	-
3Y Info Ratio	-0,22	5Y Risk	-
3Y Tracking Error	9,34	10Y Risk	-

Basati su Morningstar Global Target Market Exposure NR USD (dove applicabile)

### Rend. Cumulati %

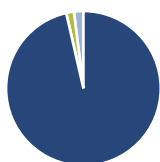
	Fondo	Bmk	Cat
3-Mesi	4,56	4,02	2,24
6-Mesi	3,48	5,56	3,29
1-Anno	20,93	26,48	20,16
3-Anni Ann.ti	16,15	17,05	12,97
5-Anni Ann.ti	5,03	11,01	8,16
10-Anni Ann.ti	-	-	-

Rendimenti aggiornati al 29/04/2026

### Rendimenti

	Q1	Q2	Q3	Q4
2026	-5,35	-	-	-
2025	-9,78	6,52	2,64	2,64
2024	18,30	1,74	-2,97	11,38
2023	16,55	5,84	-1,92	9,19
2022	-13,48	-19,52	-1,53	-2,41

### Portafoglio 31/03/2026



#### Asset Allocation %

Azioni	96,42
Obbligazioni	0,01
Liquidità	1,60
Altro	1,97

#### Style Box Azionaria

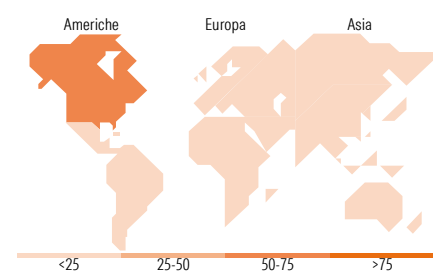


#### Mkt Cap %

	Fondo
Giant	56,97
Large	22,02
Medium	17,34
Small	3,67
Micro	0,00

#### Capitalizzazione media di mercato

	Fondo
Ave Mkt Cap USD	260.531,98



### Titoli principali

Nome	Settore	%
NVIDIA Corp	📠	5,74
Apple Inc	📠	4,47
Alphabet Inc Class A	📠	3,54
Microsoft Corp	📠	3,47
Canadian Pacific Kansas City...	⚙️	3,44
Taiwan Semiconductor...	📠	3,16
Berkshire Hathaway Inc Class B	🏠	3,05
Amazon.com Inc	📠	3,01
Contemporary Amperex...	⚙️	2,48
Texas Instruments Inc	📠	2,35
% Primi 10 Titoli sul Patrimonio		34,70
Numero Complessivo di Titoli Azionari		59
Numero Complessivo di Titoli Obbligazionari		0

### Distribuzione Settoriale %

	Fondo
<b>Ciclico</b>	<b>32,60</b>
Materie Prime	4,43
Beni di Consumo Ciclici	12,43
Finanza	15,74
Immobiliare	-
<b>Sensibile</b>	<b>55,39</b>
Telecomunicazioni	8,79
Energia	1,68
Beni Industriali	18,52
Tecnologia	26,40
<b>Difensivo</b>	<b>12,01</b>
Beni Difensivi	4,95
Salute	7,05
Servizi di Pubblica Utilità	-

### Ripartizione Geografica %

	Fondo
<b>America</b>	<b>71,66</b>
Stati Uniti	67,67
Canada	3,99
America Latina e Centrale	0,00
<b>Europa</b>	<b>17,00</b>
Regno Unito	4,52
Europa Occidentale - Euro	11,45
Europa Occidentale - Non Euro	1,03
Europa dell'Est	0,00
Africa	0,00
Medio Oriente	0,00
<b>Asia</b>	<b>11,34</b>
Giappone	2,49
Australasia	0,00
Asia - Paesi Sviluppati	4,34
Asia - Emergente	4,51

### Anagrafica

Società di Gestione	Invesco Management S.A.	Patrimonio Classe (Mln)	0,00 USD	Investimento Min. Ingresso	10.000.000 EUR
Telefono	(+353) 1 4398100	(29/04/2026)		Investimento Min. Successivo	-
Web	www.invescomanagement.com	Domicilio	LUSSEMBURGO	T.E.R.	0,06%
	company.lu	Valuta del Fondo	USD	Spese correnti	0,06%
Data di Partenza	04/11/2020	UCITS	Si	Commissione di incentivo	-
Nome del Gestore	-	Inc/Acc	Acc		
Data Inizio Gestione	18/08/2025	ISIN	LU2232151063		
NAV (29/04/2026)	USD 14,48				

# Invesco Funds - Invesco Global Equity Fund I Accumulation USD

Patrimonio Netto (Mln) 66,57 USD

(31/03/2026)