

# BlackRock Strategic Funds - Managed Index Portfolios Growth I2 EUR

## Categoria Morningstar™

Bilanciati Aggressivi EUR

## Benchmark Morningstar

Morningstar Euro Aggressive Global Target

Allocation NR EUR

Usato nel Report

## Benchmark Dichiarato

No benchmark

## Morningstar Rating™

★★★

### Obiettivo d'Investimento Dichiarato

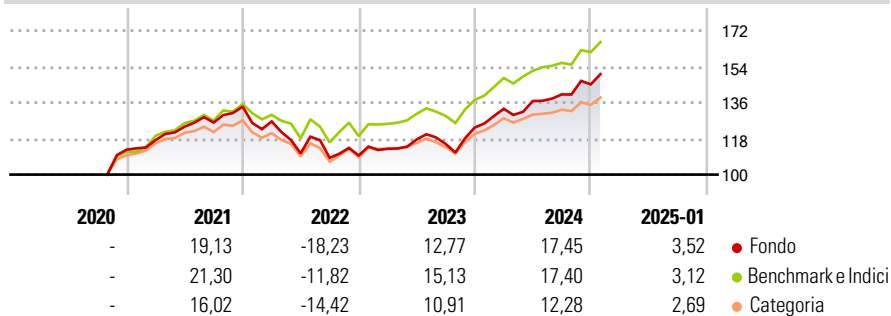
Il Fondo punta a offrire un rendimento sull'investimento attraverso una combinazione di crescita del capitale e reddito commisurata ad un livello di rischio relativamente elevato. Il Fondo cercherà di realizzare il suo obiettivo d'investimento tramite un'esposizione indiretta a titoli di partecipazione (quali azioni), correlati ad azioni (CA), a reddito fisso (RF) (quali obbligazioni) e correlati a titoli a RF, attività alternative (quali proprietà immobiliari e materie prime), liquidità e depositi. I titoli a RF comprendono strumenti del mercato monetario (SMM) (ossia titoli di debito a breve scadenza). I titoli CA e correlati a RF comprendono strumenti finanziari derivati (SFD) (ossia investimenti i cui prezzi si basano su una o più...

### Misure di Rischio

3Y Alpha	-2,01	3Y Sharpe Ratio	0,37
3Y Beta	0,99	3Y Std Dev	11,79
3Y R-Squared	89,58	3Y Risk	+Med
3Y Info Ratio	-0,60	5Y Risk	-
3Y Tracking Error	3,76	10Y Risk	-

Basati su Morningstar Euro Aggressive Global Target Allocation NR EUR (dove applicabile)

### Rendimenti



Rend. Cumulati %	Fondo	Bmk	Cat	Rendimenti Trimestrali %	Q1	Q2	Q3	Q4
3-Mesi	6,01	6,95	5,28	2025	-	-	-	-
6-Mesi	11,89	11,73	7,84	2024	7,57	2,91	2,44	3,57
1-Anno	18,08	17,76	14,58	2023	3,09	4,12	-1,92	7,12
3-Anni Ann.ti	5,95	8,84	5,27	2022	-5,54	-12,59	-2,02	1,07
5-Anni Ann.ti	-	-	-	2021	4,29	5,68	1,68	6,30
10-Anni Ann.ti	-	-	-					

Rendimenti aggiornati al 04/02/2025

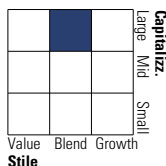
### Portafoglio 31/12/2024



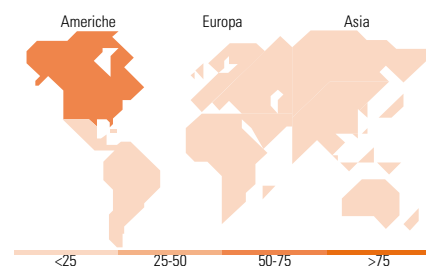
Asset Allocation %	Netta
● Azioni	85,71
● Obbligazioni	13,94
● Liquidità	0,28
● Altro	0,07

### Morningstar Style Box®

#### Stile Azionario



#### Reddito Fisso



### Titoli principali

Nome	Settore	%
iShares MSCI USA ESG Scrn...	—	18,93
iShares MSCI USA ESG Enh ETF...	—	14,93
iShares S&P 500 Paris-Algnd...	—	13,10
iShares MSCI EM ESG Enhanced...	—	8,73
iShares MSCI EMU ESG Enh ETF...	—	6,06
iShares € Govt Bond Climate...	—	5,04
iShares MSCI Japan ESG Enh...	—	3,24
iShares China CNY Bond ETF...	—	3,08
iShares MSCI Canada ETF USD...	—	2,96
iShares MSCI Wid Info...	—	2,42
% Primi 10 Titoli sul Patrimonio		78,47
Numero Complessivo di Titoli Azionari		0
Numero Complessivo di Titoli Obbligazionari		0

### Distribuzione Settoriale %

	Fondo
🔄 Ciclico	33,23
📈 Sensibile	50,34
🛡️ Difensivo	16,43

### Fixed Income Sector Weightings %

	Fondo
🏛️ Governativo	85,78
⚙️ Societario	12,25
🏠 Cartolarizzazioni	0,02
🏢 Enti Locali	0,00
📄 Liquidità ed equivalenti	3,57
📁 Derivati	-1,61

### Ripartizione Geografica %

	Fondo
<b>America</b>	<b>72,26</b>
Stati Uniti	67,42
Canada	4,05
America Latina e Centrale	0,78
<b>Europa</b>	<b>11,11</b>
Regno Unito	0,69
Europa Occidentale - Euro	8,16
Europa Occidentale - Non Euro	1,11
Europa dell'Est	0,19
Africa	0,37
Medio Oriente	0,58
<b>Asia</b>	<b>16,64</b>
Giappone	5,08
Australasia	1,82
Asia - Paesi Sviluppatti	4,32
Asia - Emergente	5,41

### Anagrafica

Società di Gestione	BlackRock (Luxembourg) SA	Patrimonio Classe (Mln)	19,81 EUR	Investimento Min. Ingresso	10.000.000 USD
Telefono	+44 20 77433000	(04/02/2025)		Investimento Min. Successivo	10.000 USD
Web	www.blackrock.com	Domicilio	LUSSEMBURGO	T.E.R.	0,43%
Data di Partenza	28/10/2020	Valuta del Fondo	EUR	Spese correnti	0,39%
Nome del Gestore	-	UCITS	Si	Commissione di incentivo	0,00%
Data Inizio Gestione	10/04/2015	Inc/Acc	Acc		
NAV (04/02/2025)	EUR 147,36	ISIN	LU2242191307		

# BlackRock Strategic Funds - Managed Index Portfolios Growth I2 EUR

Patrimonio Netto (Mln) 682,53 EUR

(31/12/2024)