

# Neuberger Berman Next Generation Connectivity Fund GBP I Accumulating Class -

Categoria Morningstar™  
Unhedged

Benchmark Morningstar  
Morningstar Global Technology NR USD  
Usato nel Report

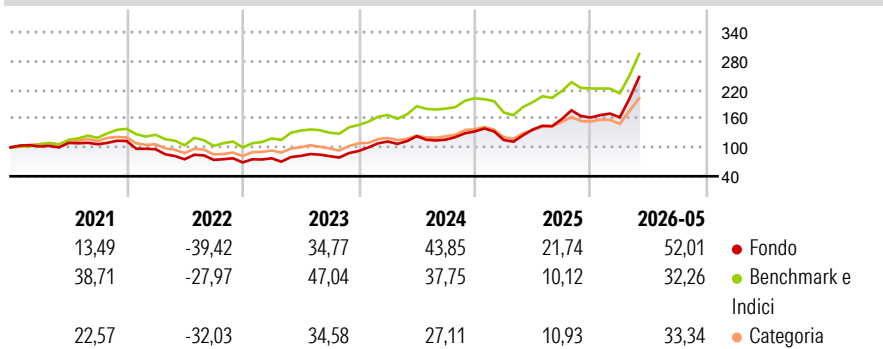
Benchmark Dichiarato  
MSCI ACWI NR USD

Morningstar Rating™  
★★★

## Obiettivo d'Investimento Dichiarato

The Portfolio aims to achieve a target average return of 3-5% over the Benchmark before fees over a market cycle (typically 3 years) from investing primarily in a portfolio of global equity holdings, focusing on companies that are involved or derive benefit from Next Generation Connectivity.

## Rendimenti



## Misure di Rischio

3Y Alpha	6,28	3Y Sharpe Ratio	1,44
3Y Beta	1,20	3Y Std Dev	26,64
3Y R-Squared	94,13	3Y Risk	+Med
3Y Info Ratio	1,88	5Y Risk	+Med
3Y Tracking Error	7,87	10Y Risk	-

Basati su Morningstar Global Technology NR USD (dove applicabile)

## Rend. Cumulati %

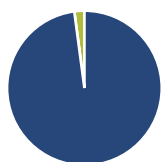
	Fondo	Bmk	Cat
3-Mesi	54,84	34,27	37,96
6-Mesi	59,74	30,98	48,69
1-Anno	97,60	54,72	86,43
3-Anni Ann.ti	48,10	30,37	34,29
5-Anni Ann.ti	19,79	20,99	18,20
10-Anni Ann.ti	-	-	-

Rendimenti aggiornati al 23/06/2026

## Rendimenti

Trimestrali %	Q1	Q2	Q3	Q4
2026	0,27	-	-	-
2025	-13,32	18,77	15,88	2,04
2024	21,27	9,94	-5,93	14,69
2023	12,48	6,51	-0,74	13,33
2022	-15,22	-21,73	-1,67	-7,15

## Portafoglio 31/05/2026



### Asset Allocation %

Azioni	97,90
Obbligazioni	0,00
Liquidità	2,10
Altro	0,00

### Netta

Netta	97,90
Obbligazioni	0,00
Liquidità	2,10
Altro	0,00

### Style Box Azionaria

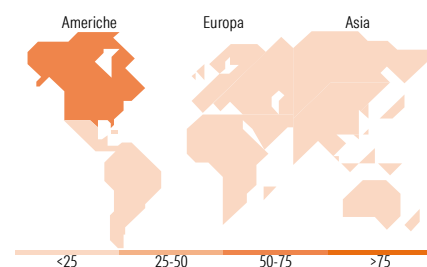
Stile	Value	Blend	Growth
Capitalizzazione			
Large			
Mid			
Small			

### Mkt Cap %

Fondo	57,98
Giant	22,36
Large	18,47
Medium	1,19
Small	0,00
Micro	0,00

### Capitalizzazione media di mercato

Fondo	215.157,35
Ave Mkt Cap USD	35



## Titoli principali

Nome	Settore	%
NVIDIA Corp	4,40	
Apple Inc	4,36	
Samsung Electro-Mechanics Co...	4,24	
Taiwan Semiconductor...	4,12	
Amazon.com Inc	3,60	
SK Hynix Inc	3,27	
Kioxia Holdings Corp...	3,20	
Broadcom Inc	3,12	
Marvell Technology Inc	3,04	
Furukawa Electric Co Ltd	2,90	
% Primi 10 Titoli sul Patrimonio	36,25	
Numero Complessivo di Titoli Azionari	59	
Numero Complessivo di Titoli Obbligazionari	0	

## Distribuzione Settoriale %

Fondo	7,93
Ciclico	1,42
Materie Prime	4,43
Beni di Consumo Ciclici	2,08
Finanza	-
Immobiliare	-
Sensibile	92,07
Telecomunicazioni	12,20
Energia	-
Beni Industriali	2,97
Tecnologia	76,90
Difensivo	0,00
Beni Difensivi	-
Salute	-
Servizi di Pubblica Utilità	-

## Ripartizione Geografica %

Fondo	58,95
America	58,16
Stati Uniti	0,00
Canada	0,80
America Latina e Centrale	3,94
Europa	3,17
Regno Unito	0,73
Europa Occidentale - Euro	0,00
Europa Occidentale - Non Euro	0,00
Europa dell'Est	0,00
Africa	0,04
Medio Oriente	37,11
Asia	10,39
Giappone	0,00
Australasia	21,31
Asia - Paesi Sviluppati	5,41
Asia - Emergente	

## Anagrafica

Società di Gestione	Neuberger Berman Asset Management Ireland Limited	Patrimonio Classe (Mln)	0,82 GBP	Investimento Min. Ingresso	1.000.000 GBP
Telefono	-	Domicilio	IRLANDA	Investimento Min. Successivo	-
Web	-	Valuta del Fondo	GBP	T.E.R.	0,98%
Data di Partenza	02/11/2020	UCITS	Si	Spese correnti	0,99%
Nome del Gestore	-	Inc/Acc	Acc	Commissione di incentivo	-
Data Inizio Gestione	08/04/2020	ISIN	IE00BKS9L945		
NAV (23/06/2026)	GBP 28,72				

See disclosures for more details

© 2026 Morningstar Italia. Tutti i diritti sono riservati. Le informazioni qui contenute: (1) sono proprietà di Morningstar, (2) non possono essere copiate, (3) non costituiscono consiglio di investimento; (4) sono fornite con scopi informativi; (5) sono ritenute attendibili da Morningstar che, pertanto, ne garantisce il maggior grado di accuratezza e completezza possibile, fatto salvo il caso in cui queste Le siano state fornite in modo errato e/o non completo dalle relative società prodotte; (6) sono estratte dai dati del fondo disponibili e riferiti a date temporali diverse. Morningstar non è responsabile per qualunque danno o perdita derivante da qualunque uso delle informazioni e chi visiona tali informazioni sarà responsabile dell'uso che andrà a farne. Non vi è naturalmente garanzia alcuna che i risultati del passato trovino un riscontro nel futuro.

# Neuberger Berman Next Generation Connectivity Fund GBP I Accumulating Class -

Patrimonio Netto (Mln)

2.026,87 USD

**Unhedged**

---

[See disclosures for more details](#)

© 2026 Morningstar Italia. Tutti i diritti sono riservati. Le informazioni qui contenute: (1) sono proprietà di Morningstar, (2) non possono essere copiate, (3) non costituiscono consiglio di investimento; (4) sono fornite con scopi informativi; (5) sono ritenute attendibili da Morningstar che, pertanto, ne garantisce il maggior grado di accuratezza e completezza possibile, fatto salvo il caso in cui queste Le siano state fornite in modo errato e/o non completo dalle relative società prodotte; (6) sono estratte dai dati del fondo disponibili e riferiti a date temporali diverse. Morningstar non è responsabile per qualunque danno o perdita derivante da qualunque uso delle informazioni e chi visiona tali informazioni sarà responsabile dell'uso che andrà a farne. Non vi è naturalmente garanzia alcuna che i risultati del passato trovino un riscontro nel futuro.