

Neuberger Berman Emerging Market Debt - Hard Currency Fund USD A Distributing

Categoria Morningstar™
Class
Emergenti Paesi

Benchmark Morningstar
Morningstar Emerging Markets Sovereign
Bond GR USD
Usato nel Report

Benchmark Dichiarato
JPM EMBI Global Diversified TR USD

Morningstar Rating™
★★★★

Obiettivo d'Investimento Dichiarato

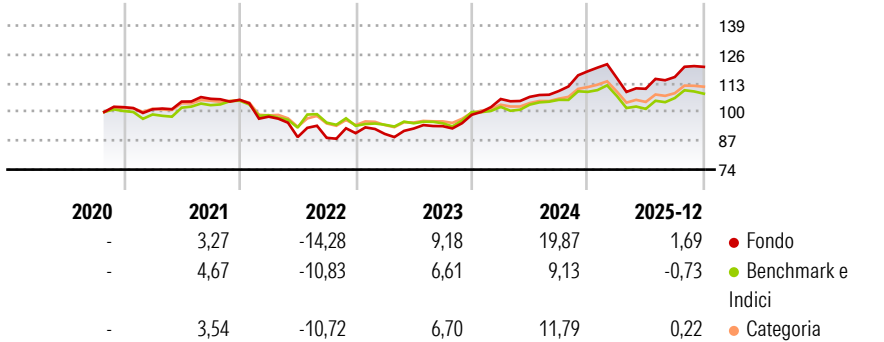
Il Fondo mira ad aumentare il valore delle sue azioni attraverso una combinazione di crescita e reddito derivante da investimenti denominati in valute forti in obbligazioni sovrane e societarie (titoli di debito) emesse in paesi dei mercati emergenti. Per investimenti denominati in valute forti si intendono investimenti denominati in dollari USA, euro, sterline, yen giapponesi e franchi svizzeri.

Misure di Rischio

3Y Alpha	5,07	3Y Sharpe Ratio	0,88
3Y Beta	0,91	3Y Std Dev	7,84
3Y R-Squared	80,94	3Y Risk	+Med
3Y Info Ratio	1,61	5Y Risk	+Med
3Y Tracking Error	3,26	10Y Risk	-

Basati su Morningstar Emerging Markets Sovereign Bond GR USD (dove applicabile)


Rendimenti



Rend. Cumulati %	Fondo	Bmk	Cat	Rendimenti Trimestrali %	Q1	Q2	Q3	Q4
3-Mesi	0,52	-2,28	0,36	2026	-	-	-	-
6-Mesi	5,11	1,99	4,24	2025	-2,53	-4,24	4,81	3,96
1-Anno	0,23	-2,79	-0,24	2024	7,20	0,92	2,45	8,16
3-Anni Ann.ti	8,56	3,76	5,91	2023	-0,35	2,68	1,14	5,50
5-Anni Ann.ti	3,33	1,25	2,69	2022	-7,21	-9,42	-0,37	2,37
10-Anni Ann.ti	-	-	-					

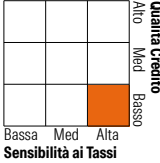
Rendimenti aggiornati al 29/01/2026

Portafoglio 31/12/2025



Fixed Income Style

Box™



Fixed Income Sector Weightings %

	Fondo
Governativo	74,42
Societario	21,17
Cartolarizzazioni	0,12
Enti Locali	0,00
Liquidità ed equivalenti	4,45
Derivati	-0,16

Coupon Range %

	Fondo
0 coupon	0,80
Da 0 a 4 cedole	13,08
Da 4 a 6 cedole	32,20
Da 6 a 8 cedole	37,14
Da 8 a 10 cedole	16,25
Da 10 a 12 cedole	0,53
Oltre 12 cedole	0,00

Credit Quality %

	Fond	Credit Quality %	Fond
AAA	4,72	BBB	26,57
AA	2,00	BB	31,00
A	4,88	B	19,09
		Below B	10,20
		Not Rated	1,55

Titoli principali

Nome	Settore	%
F/C Us 5yr Note (Cbt) Mar26	—	10,90
F/C Us 2yr Note (Cbt) Mar26	—	4,71
F/C Us 10yr Note (Cbt)mar26	—	3,04
Petroleos Mexicanos Sa De CV	—	2,27
Ecuador (Republic Of)	—	1,26
Ivory Coast (Republic Of)	—	1,22
Colombia (Republic Of)	—	1,17
Southern Gas Corridor	—	1,16
% Primi 10 Titoli sul Patrimonio		25,72
Numero Complessivo di Titoli Azionari		0
Numero Complessivo di Titoli Obbligazionari		330

Scadenze %

	Fondo
da 1 a 3	4,25
da 3 a 5	14,89
da 5 a 7	12,18
da 7 a 10	26,90
da 10 a 15	16,05
da 15 a 20	1,12
da 20 a 30	20,07
oltre 30	3,26

Anagrafica

Società di Gestione	Neuberger Berman Asset Management Ireland Limited	Patrimonio Classe (Mln)	1,58 USD	Investimento Min. Ingresso	1.000 EUR
Telefono	-	(29/01/2026)		Investimento Min. Successivo	10.000 USD
Web	-	Domicilio	IRLANDA	T.E.R.	1,47%
Data di Partenza	30/10/2020	Valuta del Fondo	USD	Spese correnti	1,51%
Nome del Gestore	Bart van der Made	UCITS	Si	Commissione di incentivo	-
Data Inizio Gestione	31/05/2013	Inc/Acc	Inc		
NAV (29/01/2026)	USD 9,95	ISIN	IE00B986JM76		
Patrimonio Netto (Mln)	4.162,51 USD				

(31/12/2025)