

Fineco AM Advisory 6 Target VI Class L EUR Accumulation

Categoria Morningstar™

Bilanciati Altro

Benchmark Morningstar

Not Categorized

Usato nel Report

Benchmark Dichiarato

N/A

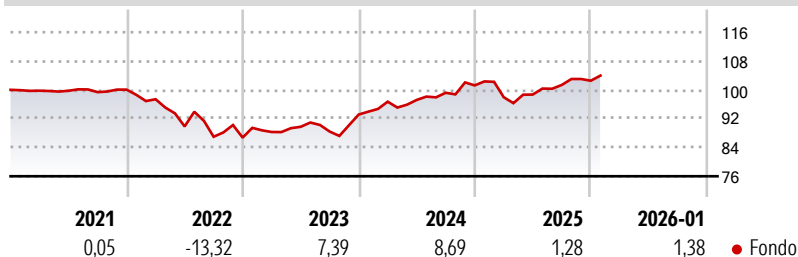
Morningstar Rating™

Senza rating

Obiettivo d'Investimento Dichiarato

The investment objective of the Fund is to achieve long-term capital appreciation. The Fund may invest up to 60% of its Net Asset Value in units of Underlying Funds that provide exposure to equities issued by companies incorporated anywhere in the world.

Rendimenti



Misure di Rischio

3Y Alpha	-	3Y Sharpe Ratio	0,40
3Y Beta	-	3Y Std Dev	5,53
3Y R-Squared	-	3Y Risk	-
3Y Info Ratio	-	5Y Risk	-
3Y Tracking Error	-	10Y Risk	-

Rend. Cumulati %


	Fondo
3-Mesi	1,44
6-Mesi	4,54
1-Anno	1,83
3-Anni Ann.ti	5,13
5-Anni Ann.ti	0,93
10-Anni Ann.ti	-

Rendimenti aggiornati al 11/02/2026

Rendimenti

	Q1	Q2	Q3	Q4
Trimestrali %				
2026	-	-	-	-
2025	-3,25	0,76	2,70	1,16
2024	3,84	0,49	2,05	2,06
2023	1,80	1,62	-1,47	5,35
2022	-2,67	-7,75	-3,19	-0,28

Portafoglio 31/12/2025



Morningstar Style Box®

Stile Azionario

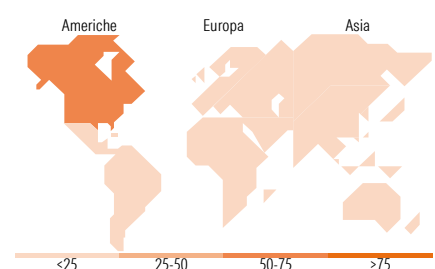
	Value	Blend	Growth
Capitaliz.			
Large			
Mid			
Small			

Reddito Fisso

	Bassa	Med	Alta
Qualità Credito			
Alto			
Med			
Basso			

Stile

Sensibilità ai Tassi



Titoli principali

Nome	Settore	%
Fineco AM Investment Grade €...	—	12,87
Euro Corporate Fixed Income...	—	10,86
Fidelity Euro Bond FAM I Acc	—	8,51
Schroder Euro Bond FAM I EUR...	—	7,85
Fineco S&P 500 Index FAM I...	—	4,68
Emerging Markets Equity FAM...	—	4,37
Smart Factors US FAM L EUR Acc	—	4,29
North American Sust STARS Eq...	—	3,49
Amundi Physical Gold ETC C	—	3,33
Fineco AM Dynamically H US...	—	3,00
% Primi 10 Titoli sul Patrimonio		63,25
Numero Complessivo di Titoli Azionari		0
Numero Complessivo di Titoli Obbligazionari		0

Distribuzione Settoriale %

	Fondo
Ciclico	36,45
Sensibile	46,42
Difensivo	17,14

Fixed Income Sector Weightings %

	Fondo
Governativo	46,36
Societario	45,27
Cartolarizzazioni	2,60
Enti Locali	0,00
Liquidità ed equivalenti	5,79
Derivati	-0,02

Ripartizione Geografica %

	Fondo
America	70,89
Stati Uniti	68,27
Canada	0,56
America Latina e Centrale	2,05
Europa	19,18
Regno Unito	2,08
Europa Occidentale - Euro	14,90
Europa Occidentale - Non Euro	1,45
Europa dell'Est	0,09
Africa	0,50
Medio Oriente	0,16
Asia	9,93
Giappone	0,00
Australasia	0,06
Asia - Paesi Sviluppati	4,40
Asia - Emergente	5,47

Anagrafica

Società di Gestione	Fineco Asset Management	Patrimonio Classe (Mln)	9,27 EUR	Investimento Min. Ingresso	1.000 EUR
	DAC	(11/02/2026)		Investimento Min. Successivo	100 EUR
Telefono	-	Domicilio	IRLANDA	T.E.R.	-
Web	-	Valuta del Fondo	EUR	Spese correnti	2,60%
Data di Partenza	11/11/2020	UCITS	Si	Commissione di incentivo	-
Nome del Gestore	-	Inc/Acc	Acc		
Data Inizio Gestione	-	ISIN	IE00BMWXLG39		
NAV (11/02/2026)	EUR 104,49				
Patrimonio Netto (Mln)	9,39 EUR				

(31/12/2025)