

# FAM Sustainable Target 2022 III L EUR Acc

## Categoria Morningstar™

Bilanciati Altro

## Benchmark Morningstar

Not Categorized

Usato nel Report

## Benchmark Dichiarato

N/A

## Morningstar Rating™

Senza rating

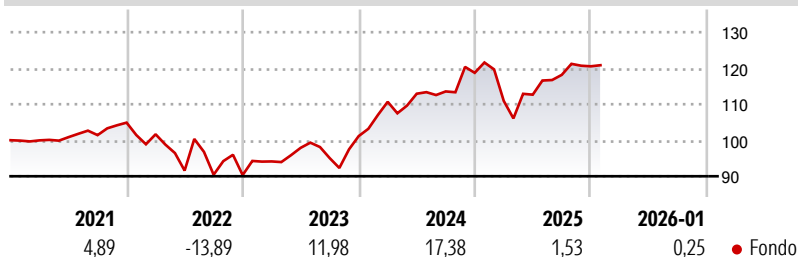
### Obiettivo d'Investimento Dichiarato

The Fund is being structured as a Fund giving a return to investors at the Maturity Date. The Fund is organised in a manner that it has two separate investment objectives for different time periods in the Fund's life as follows, and as explained in detail in each sub-section below: 1. During the Subscription Period, the objective of the Fund will be to seek to provide capital appreciation whilst maintaining liquidity for the Fund; and 2. Following the Subscription Period, the investment objective of the Fund is to achieve long-term capital appreciation.

### Misure di Rischio

3Y Alpha	-	3Y Sharpe Ratio	0,58
3Y Beta	-	3Y Std Dev	10,02
3Y R-Squared	-	3Y Risk	-
3Y Info Ratio	-	5Y Risk	-
3Y Tracking Error	-	10Y Risk	-

### Rendimenti



### Rend. Cumulati %

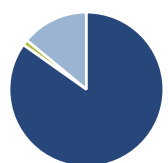
	Fondo
3-Mesi	0,83
6-Mesi	4,97
1-Anno	-0,65
3-Anni Ann.ti	8,21
5-Anni Ann.ti	3,94
10-Anni Ann.ti	-

Rendimenti aggiornati al 10/02/2026

### Rendimenti

	Q1	Q2	Q3	Q4
<b>Trimestrali %</b>				
2026	-	-	-	-
2025	-6,57	1,56	4,88	2,01
2024	9,42	2,03	0,57	4,55
2023	4,20	4,02	-2,92	6,42
2022	-3,09	-9,92	-1,25	-0,11

### Portafoglio 31/01/2026



### Asset Allocation %

- Azioni
- Obbligazioni
- Liquidità
- Altro

### Netta

84,80  
0,00  
1,17  
14,03

### Morningstar Style Box®

#### Stile Azionario

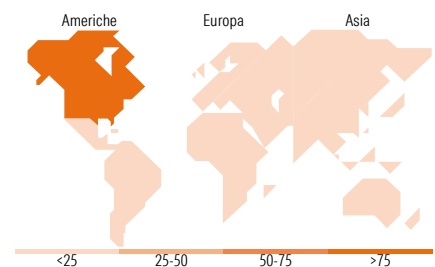
	Value	Blend	Growth
Capitaliz.			
Large			
Mid			
Small			

#### Reddito Fisso

	Bassa	Med	Alta
Qualità Credito			
Alto			
Med			
Basso			

Stile

Sensibilità ai Tassi



### Titoli principali

Nome	Settore	%
Global Sustain Paris Aligned...	—	16,75
Smart Factors US FAM L EUR Acc	—	15,89
Smart Factors World FAM L...	—	15,79
North American Sust STARS Eq...	—	15,35
Global Sustainable Stars Eq...	—	14,18
Fineco AM Act Clcltn Mgrtrnds...	—	5,99
Fineco AM Smart Factors...	—	4,08
Fineco AM MktVector Jpn Qul...	—	3,97
Diversity and Inclusion FAM...	—	2,98
European Sust Stars Eq FAM I...	—	2,08
% Primi 10 Titoli sul Patrimonio		97,06
Numero Complessivo di Titoli Azionari		0
Numero Complessivo di Titoli Obbligazionari		0

### Distribuzione Settoriale %

	Fondo
Ciclico	30,31
Sensibile	52,75
Difensivo	16,94

### Fixed Income Sector Weightings %

	Fondo
Governativo	0,00
Societario	0,00
Cartolarizzazioni	0,00
Enti Locali	0,00
Liquidità ed equivalenti	99,85
Derivati	0,15

### Ripartizione Geografica %

	Fondo
<b>America</b>	<b>82,08</b>
Stati Uniti	81,90
Canada	0,11
America Latina e Centrale	0,07
<b>Europa</b>	<b>13,27</b>
Regno Unito	3,53
Europa Occidentale - Euro	6,82
Europa Occidentale - Non Euro	2,86
Europa dell'Est	0,00
Africa	0,05
Medio Oriente	0,00
<b>Asia</b>	<b>4,66</b>
Giappone	1,39
Australasia	0,16
Asia - Paesi Sviluppati	1,04
Asia - Emergente	2,07

### Anagrafica

Società di Gestione	Fineco Asset Management DAC	Patrimonio Classe (Mln)	20,95 EUR	Investimento Min. Ingresso	1.000 EUR
Telefono	-	Domicilio	IRLANDA	Investimento Min. Successivo	100 EUR
Web	-	Valuta del Fondo	EUR	T.E.R.	-
Data di Partenza	11/11/2020	UCITS	Si	Spese correnti	2,95%
Nome del Gestore	-	Inc/Acc	Acc	Commissione di incentivo	-
Data Inizio Gestione	-	ISIN	IE00BMWXLK74		
NAV (10/02/2026)	EUR 121,06				
Patrimonio Netto (Mln)	21,00 EUR				