

# FAM MegaTrends Target VI Class L EUR Accumulation

**Categoria Morningstar™**

Bilanciati Altro

**Benchmark Morningstar**

Not Categorized

Usato nel Report

**Benchmark Dichiarato**

N/A

**Morningstar Rating™**

Senza rating

**Obiettivo d'Investimento Dichiarato**

The investment objective of the Fund is to achieve long-term capital appreciation. The Fund may invest up to 100% of the Fund's assets in Underlying Funds that provide exposure to equities issued by companies operating in sectors and geographical regions that benefit from ongoing global megatrends.

**Rendimenti**

**Misure di Rischio**

3Y Alpha	-	3Y Sharpe Ratio	0,36
3Y Beta	-	3Y Std Dev	10,27
3Y R-Squared	-	3Y Risk	-
3Y Info Ratio	-	5Y Risk	-
3Y Tracking Error	-	10Y Risk	-


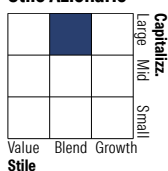
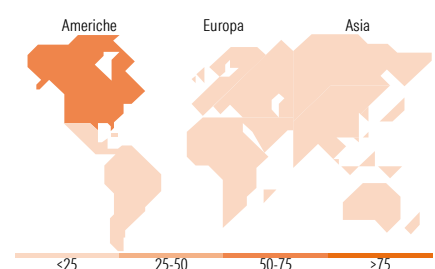

**Rend. Cumulati %**

	Fondo
3-Mesi	-0,41
6-Mesi	3,82
1-Anno	-4,09
3-Anni Ann.ti	5,74
5-Anni Ann.ti	0,96
10-Anni Ann.ti	-

Rendimenti aggiornati al 10/02/2026

**Rendimenti**

	Q1	Q2	Q3	Q4
<b>Rendimenti Trimestrali %</b>				
2026	-	-	-	-
2025	-6,89	1,87	3,59	1,05
2024	7,17	0,14	1,97	3,43
2023	4,65	4,57	-4,94	7,20
2022	-4,71	-10,41	-3,10	-0,77

**Portafoglio 31/01/2026**

**Morningstar Style Box®**
**Stile Azionario**

**Reddito Fisso**

**Titoli principali**

Nome	Settore	%
Global Listed Infrastructure...	—	14,67
Global Sustain Paris Aligned...	—	13,56
Changing Lifestyles FAM I...	—	11,73
Future Connectivity FAM I...	—	11,21
Global Disruptive Opps FAM I...	—	10,40
Global Sustainable Stars Eq...	—	9,59
Medtech FAM I EUR Acc	—	8,10
Fidelity Water and Waste FAM...	—	6,91
Fineco AM MktVector Artfcl...	—	2,88
Fineco AM...	—	2,27
% Primi 10 Titoli sul Patrimonio		91,32
Numero Complessivo di Titoli Azionari		0
Numero Complessivo di Titoli Obbligazionari		0

**Distribuzione Settoriale %**

	Fondo
Ciclico	24,57
Sensibile	48,37
Difensivo	27,07

**Fixed Income Sector Weightings %**

	Fondo
Governativo	0,00
Societario	0,00
Cartolarizzazioni	0,00
Enti Locali	0,00
Liquidità ed equivalenti	98,69
Derivati	1,31

**Ripartizione Geografica %**

	Fondo
<b>America</b>	<b>65,05</b>
Stati Uniti	60,17
Canada	3,89
America Latina e Centrale	1,00
<b>Europa</b>	<b>23,38</b>
Regno Unito	6,17
Europa Occidentale - Euro	12,92
Europa Occidentale - Non Euro	4,14
Europa dell'Est	0,00
Africa	0,00
Medio Oriente	0,15
<b>Asia</b>	<b>11,57</b>
Giappone	3,32
Australasia	0,37
Asia - Paesi Sviluppati	4,03
Asia - Emergente	3,85

**Anagrafica**

Società di Gestione	Fineco Asset Management	Patrimonio Classe (Mln)	14,45 EUR	Investimento Min. Ingresso	1.000 EUR
	DAC	(10/02/2026)		Investimento Min. Successivo	100 EUR
Telefono	-	Domicilio	IRLANDA	T.E.R.	-
Web	-	Valuta del Fondo	EUR	Spese correnti	3,07%
Data di Partenza	11/11/2020	UCITS	Si	Commissione di incentivo	-
Nome del Gestore	-	Inc/Acc	Acc		
Data Inizio Gestione	-	ISIN	IE00BMWXLR44		
NAV (10/02/2026)	EUR 104,76				
Patrimonio Netto (Mln)	14,68 EUR				

(31/01/2026)