

Nomura Funds Ireland plc - Asia ex Japan High Conviction Fund Class F GBP

Categoria Morningstar™
Acc Asia ex Giappone

Benchmark Morningstar

Morningstar Asia ex-Japan Target Market

Benchmark Dichiarato

MSCI AC Asia Ex Japan NR EUR

Morningstar Rating™

★★★

Exposure NR USD

Usato nel Report

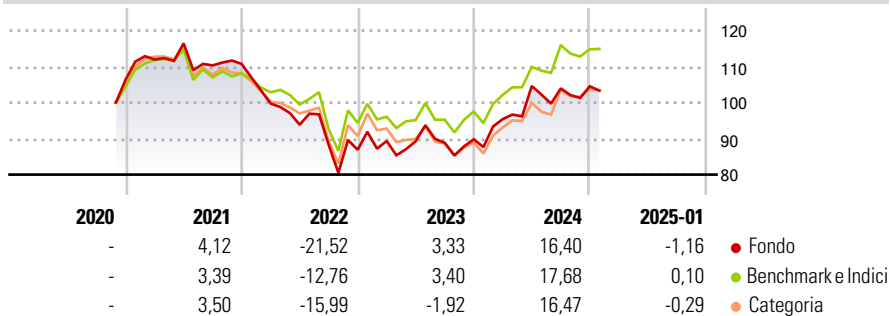
Obiettivo d'Investimento Dichiarato

Ottenere la crescita del capitale investendo in un numero limitato di società di qualunque dimensione dei Paesi asiatici ad esclusione del Giappone. Il rendimento del fondo viene misurato confrontandolo con l'indice MSCI All Countries Asia Ex Japan Index, sebbene gli investimenti non si limitino alle società presenti in tale indice. Il fondo può investire fino al 20% del proprio valore in società non asiatiche che conducono attività commerciali in Paesi compresi nell'indice. I redditi generati dal fondo saranno accumulati e reinvestiti per conto degli investitori. È possibile acquistare e vendere azioni del fondo in qualunque giorno lavorativo a Dublino, Londra e Singapore.

Misure di Rischio

3Y Alpha	-3,69	3Y Sharpe Ratio	-0,16
3Y Beta	0,98	3Y Std Dev	15,30
3Y R-Squared	93,48	3Y Risk	-Med
3Y Info Ratio	-0,76	5Y Risk	-
3Y Tracking Error	4,79	10Y Risk	-

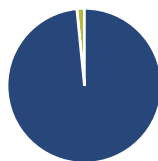
Basati su Morningstar Asia ex-Japan Target Market Exposure NR USD (dove applicabile)

Rendimenti


Rend. Cumulati %	Fondo	Bmk	Cat
3-Mesi	1,34	0,59	1,53
6-Mesi	7,12	8,55	10,29
1-Anno	17,37	19,38	19,26
3-Anni Ann.ti	-0,73	2,63	-0,36
5-Anni Ann.ti	-	-	-
10-Anni Ann.ti	-	-	-

Rendimenti aggiornati al 04/02/2025

Rendimenti Trimestrali %	Q1	Q2	Q3	Q4
2025	-	-	-	-
2024	6,27	9,62	-0,64	0,57
2023	2,81	-0,06	-0,49	1,07
2022	-9,94	-5,89	-5,94	-1,57
2021	5,26	4,03	-5,26	0,36

Portafoglio 31/12/2024


Asset Allocation %	Netta
● Azioni	98,42
● Obbligazioni	0,00
● Liquidità	1,58
● Altro	0,00

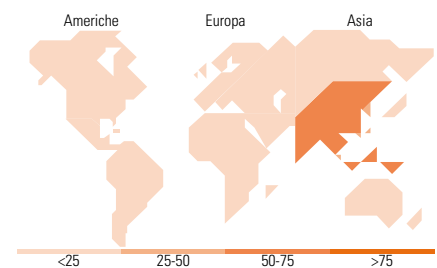
Style Box
Azionaria

Mkt Cap %

Fondo	
Giant	66,27
Large	28,73
Medium	4,99
Small	0,00
Micro	0,00

Capitalizzazione media di mercato

Fondo	
Ave Mkt Cap USD	59.134,56


Titoli principali

Nome	Settore	%
Taiwan Semiconductor...	🏭	10,20
Tencent Holdings Ltd	📱	9,83
ICICI Bank Ltd	🏦	5,64
Alibaba Group Holding Ltd...	🛒	4,84
DBS Group Holdings Ltd	🏦	3,55
Infosys Ltd	🏢	3,36
Kalyan Jewellers India Ltd	🏪	3,10
UltraTech Cement Ltd	🏭	3,05
Indian Hotels Co Ltd	🏨	3,05
MediaTek Inc	📱	2,94
% Primi 10 Titoli sul Patrimonio		49,56
Numero Complessivo di Titoli Azionari		33
Numero Complessivo di Titoli Obbligazionari		0

Distribuzione Settoriale %

Fondo	
Ciclico	50,20
Materie Prime	5,16
Beni di Consumo Ciclici	17,75
Finanza	20,41
Immobiliare	6,88
Sensibile	47,60
Telecomunicazioni	11,95
Energia	-
Beni Industriali	2,59
Tecnologia	33,07
Difensivo	2,20
Beni Difensivi	2,20
Salute	-
Servizi di Pubblica Utilità	-

Ripartizione Geografica %

Fondo	
America	0,00
Stati Uniti	0,00
Canada	0,00
America Latina e Centrale	0,00
Europa	0,00
Regno Unito	0,00
Europa Occidentale - Euro	0,00
Europa Occidentale - Non Euro	0,00
Europa dell'Est	0,00
Africa	0,00
Medio Oriente	0,00
Asia	100,00
Giappone	0,00
Australasia	0,00
Asia - Paesi Sviluppati	35,73
Asia - Emergente	64,27

Anagrafica

Società di Gestione	Nomura Asset Management U.K. Limited	Patrimonio Classe (Mln)	0,96 GBP	Investimento Min. Ingresso	10.000.000 GBP
Telefono	020 7521 2000	(04/02/2025)		Investimento Min. Successivo	1.000.000 GBP
Web	www.nomura.com	Domicilio	IRLANDA	T.E.R.	0,25%
Data di Partenza	18/11/2020	Valuta del Fondo	GBP	Spese correnti	0,25%
Nome del Gestore	Vipin Kapoor	UCITS	Si	Commissione di incentivo	-
Data Inizio Gestione	30/11/2015	Inc/Acc	Acc		
		ISIN	IE00BMWHQC61		

Nomura Funds Ireland plc - Asia ex Japan High Conviction Fund Class F GBP

NAV (04/02/2025)

GBP 96,87

Acc
Patrimonio Netto (Mln)

402,33 USD

(31/12/2024)