

T. Rowe Price Funds SICAV - Global Focused Growth Equity Fund Q1

Categoria Morningstar™

Azionari Internazionali Large Cap Growth

Benchmark Morningstar

Morningstar Global Growth Target Market

Exposure NR USD

Usato nel Report

Benchmark Dichiarato

MSCI ACWI NR USD

Morningstar Rating™

★★★

Obiettivo d'Investimento Dichiarato

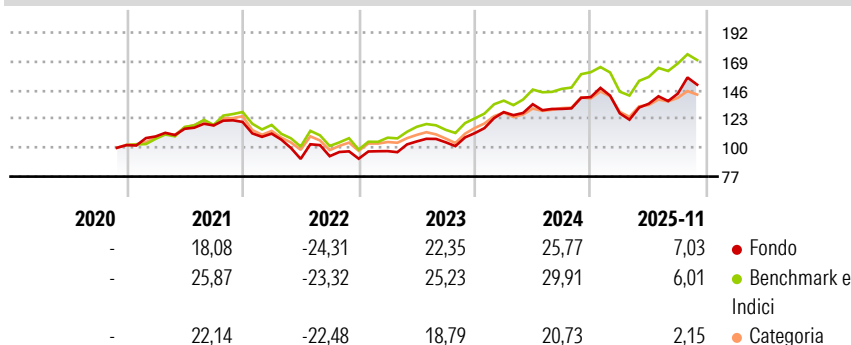
L'obiettivo del Fondo consiste nell'incrementare il valore del capitale nel lungo periodo investendo principalmente in un portafoglio diversificato di azioni e titoli collegati ad azioni di società quotate nelle borse di tutto il mondo. Il portafoglio può includere investimenti nei titoli di società quotate nelle borse dei mercati emergenti. Il Fondo porrà l'enfasi sull'investimento in società che evidenziano tassi di crescita potenziale degli utili superiori alla media e sostenibili. Il reddito generato dal Fondo è reinvestito e compreso nel valore delle azioni. Gli investitori possono vendere azioni del Fondo durante qualsiasi giornata lavorativa in Lussemburgo.

Misure di Rischio

3Y Alpha	0,01	3Y Sharpe Ratio	0,85
3Y Beta	0,96	3Y Std Dev	15,15
3Y R-Squared	87,51	3Y Risk	+Med
3Y Info Ratio	-0,16	5Y Risk	Med
3Y Tracking Error	5,07	10Y Risk	-

Basati su Morningstar Global Growth Target Market Exposure NR USD (dove applicabile)

Rendimenti




Rend. Cumulati %	Fondo	Bmk	Cat
3-Mesi	3,00	0,32	0,69
6-Mesi	10,63	8,24	4,31
1-Anno	2,58	3,78	-2,73
3-Anni Ann.ti	16,85	18,44	11,47
5-Anni Ann.ti	7,70	10,50	6,27
10-Anni Ann.ti	-	-	-

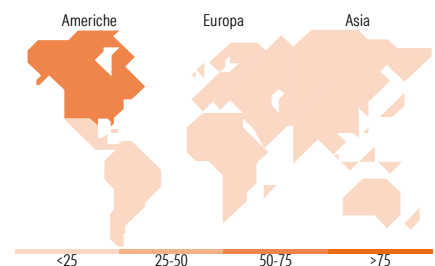
Rendimenti aggiornati al 18/12/2025

Rendimenti Trimestrali %	Q1	Q2	Q3	Q4
2025	-9,24	6,02	5,99	-
2024	15,02	4,90	-2,76	7,19
2023	6,61	7,94	-0,64	7,00
2022	-7,72	-18,12	2,38	-2,15
2021	6,76	5,62	2,33	2,34

Portafoglio 30/11/2025



Style Box Azionaria	Mkt Cap %	Fondo
Giant	53,77	
Large	31,39	
Medium	13,62	
Small	1,21	
Micro	0,00	
Capitalizzazione media di mercato		Fondo
Ave Mkt Cap USD	252.249,29	



Titoli principali

Nome	Settore	%
NVIDIA Corp	📡	6,00
Alphabet Inc Class A	📡	4,67
Apple Inc	📡	3,53
Microsoft Corp	📡	3,45
Broadcom Inc	📡	3,16
Unilever PLC	🍷	3,04
Taiwan Semiconductor...	📡	2,76
Howmet Aerospace Inc	⚙️	2,48
Xcel Energy Inc	💡	1,93
Adyen NV	📡	1,81
% Primi 10 Titoli sul Patrimonio		32,84
Numero Complessivo di Titoli Azionari		89
Numero Complessivo di Titoli Obbligazionari		0

Distribuzione Settoriale %

	Fondo
Ciclico	21,34
Materie Prime	1,09
Beni di Consumo Ciclici	7,44
Finanza	12,81
Immobiliare	-
Sensibile	66,06
Telecomunicazioni	11,09
Energia	1,49
Beni Industriali	8,46
Tecnologia	45,02
Difensivo	12,60
Beni Difensivi	3,12
Salute	7,50
Servizi di Pubblica Utilità	1,98

Ripartizione Geografica %

	Fondo
America	64,95
Stati Uniti	62,25
Canada	1,93
America Latina e Centrale	0,77
Europa	15,63
Regno Unito	5,55
Europa Occidentale - Euro	10,08
Europa Occidentale - Non Euro	0,00
Europa dell'Est	0,00
Africa	0,00
Medio Oriente	0,00
Asia	19,43
Giappone	5,04
Australasia	0,00
Asia - Paesi Sviluppati	9,60
Asia - Emergente	4,79

Anagrafica

Società di Gestione	T. Rowe Price (Luxembourg) Management S.à r.l.	Patrimonio Classe (Mln)	7,00 USD	Investimento Min. Ingresso	-
Telefono	+441268466339	(18/12/2025)		Investimento Min. Successivo	100 USD
Web	www.troweprice.com	Domicilio	LUSSEMBURGO	T.E.R.	-
Data di Partenza	05/11/2020	Valuta del Fondo	USD	Spese correnti	0,65%
Nome del Gestore	-	UCITS	Si	Commissione di incentivo	-
Data Inizio Gestione	01/10/2012	Inc/Acc	Acc		
		ISIN	LU2252236455		

T. Rowe Price Funds SICAV - Global Focused Growth Equity Fund Q1

NAV ^(18/12/2025)	USD 15,14
Patrimonio Netto (Mln)	4.024,97 USD
^(30/11/2025)	