

Baillie Gifford Worldwide Pan-European Fund Class B CHF Acc

Categoria Morningstar™
Azionari Europa Mid Cap

Benchmark Morningstar
Morningstar Developed Europe Target
Market Exposure NR EUR
Usato nel Report

Benchmark Dichiarato
MSCI Europe NR EUR

Morningstar Rating™
Senza rating

Obiettivo d'Investimento Dichiarato

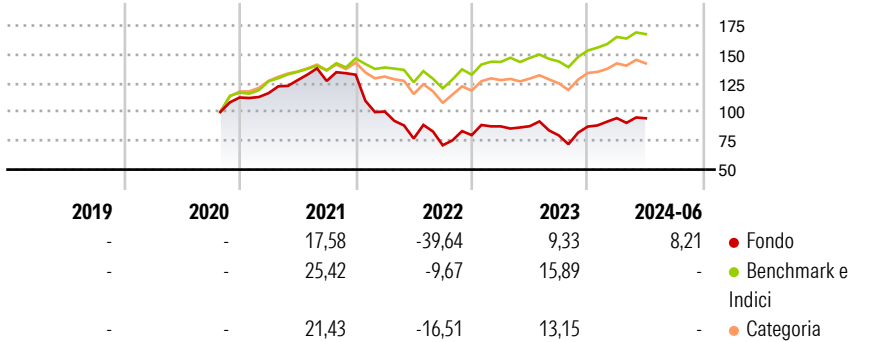
The investment objective of the Fund is to maximise total return principally through investment in equity securities which are listed, traded or dealt on Regulated Markets across Europe. The Fund will invest primarily in the shares of companies in Europe which meet environmental, social and governance criteria and will exclude companies from certain industries and companies which are inconsistent with the United Nations Global Compact Principles for Business.

Misure di Rischio

3Y Alpha	-19,35	3Y Sharpe Ratio	-0,31
3Y Beta	1,70	3Y Std Dev	26,49
3Y R-Squared	77,50	3Y Risk	-
3Y Info Ratio	-1,08	5Y Risk	-
3Y Tracking Error	15,76	10Y Risk	-

Basati su Morningstar Developed Europe Target Market Exposure NR EUR (dove applicabile)

Rendimenti



Rend. Cumulati %

	Fondo	Bmk	Cat
3-Mesi	1,03	4,76	3,35
6-Mesi	5,91	6,08	3,51
1-Anno	2,24	14,31	9,59
3-Anni Ann.ti	-11,36	12,85	9,56
5-Anni Ann.ti	-	11,30	7,40
10-Anni Ann.ti	-	-	-

Rendimenti aggiornati al 26/07/2024

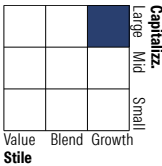
Rendimenti

	Q1	Q2	Q3	Q4
Trimestrali %				
2025	-	-	-	-
2024	8,40	-0,17	-	-
2023	9,58	0,16	-9,14	9,63
2022	-24,12	-23,37	-7,59	12,34
2021	3,42	9,65	-0,56	4,26

Portafoglio 31/10/2025



Style Box Azionaria

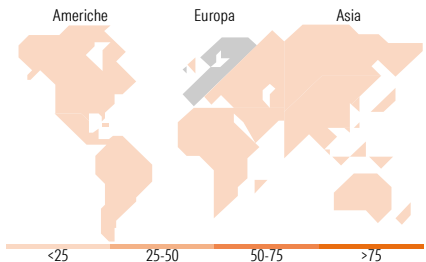


Mkt Cap %

	Fondo
Giant	20,59
Large	32,71
Medium	39,61
Small	7,10
Micro	0,00

Capitalizzazione media di mercato

	Fondo
Ave Mkt Cap EUR	19.951,45



Titoli principali

Nome	Settore	%
Prosus NV Ordinary Shares -...	Automobili	4,46
Vend Marketplaces ASA Class B	Informatica	4,18
Games Workshop Group PLC	Giocattoli	4,12
ASML Holding NV	Informatica	3,99
Topicus com Inc Ordinary...	Informatica	3,73
Sandoz Group AG Registered...	Farmaceutici	3,54
Reply SpA	Informatica	3,41
EQT AB Ordinary Shares	Finanza	3,38
Ryanair Holdings PLC	Aerolinee	3,08
Roche Holding AG	Farmaceutici	3,01
% Primi 10 Titoli sul Patrimonio		36,91
Numero Complessivo di Titoli Azionari		44
Numero Complessivo di Titoli Obbligazionari		0

Distribuzione Settoriale %

	Fondo
Ciclico	30,27
Materie Prime	1,12
Beni di Consumo Ciclici	17,69
Finanza	11,46
Immobiliare	-
Sensibile	50,78
Telecomunicazioni	9,52
Energia	-
Beni Industriali	19,89
Tecnologia	21,36
Difensivo	18,96
Beni Difensivi	1,72
Salute	17,23
Servizi di Pubblica Utilità	-

Ripartizione Geografica %

	Fondo
America	8,48
Stati Uniti	4,71
Canada	3,76
America Latina e Centrale	0,00
Europa	91,52
Regno Unito	12,65
Europa Occidentale - Euro	38,15
Europa Occidentale - Non Euro	36,36
Europa dell'Est	4,35
Africa	0,00
Medio Oriente	0,00
Asia	0,00
Giappone	0,00
Australasia	0,00
Asia - Paesi Sviluppati	0,00
Asia - Emergente	0,00

Anagrafica

Società di Gestione	Baillie Gifford Investment Management (Europe) Limited	Patrimonio Classe (Mln)	0,00 CHF	Investimento Min. Ingresso	1.000.000 CHF
		(26/07/2024)		Investimento Min. Successivo	-
		Domicilio	IRLANDA	T.E.R.	-
Telefono	-	Valuta del Fondo	CHF	Spese correnti	0,65%
Web	-	UCITS	Si	Commissione di incentivo	-
Data di Partenza	07/10/2020	Inc/Acc	Acc		
Nome del Gestore	-	ISIN	IE00BN15WY25		
Data Inizio Gestione	-				
NAV (26/07/2024)	CHF 7,92				

Baillie Gifford Worldwide Pan-European Fund Class B CHF Acc

Patrimonio Netto (Mln)	70,51 EUR
(31/10/2025)	