

# Fidelity Water and Waste FAM Fund I EUR Acc

## Categoria Morningstar™

Azionari Settore Acqua

## Benchmark Morningstar

S&P Global Water TR  
Usato nel Report

## Benchmark Dichiarato

MSCI ACWI NR EUR

## Morningstar Rating™

Senza rating

### Obiettivo d'Investimento Dichiarato

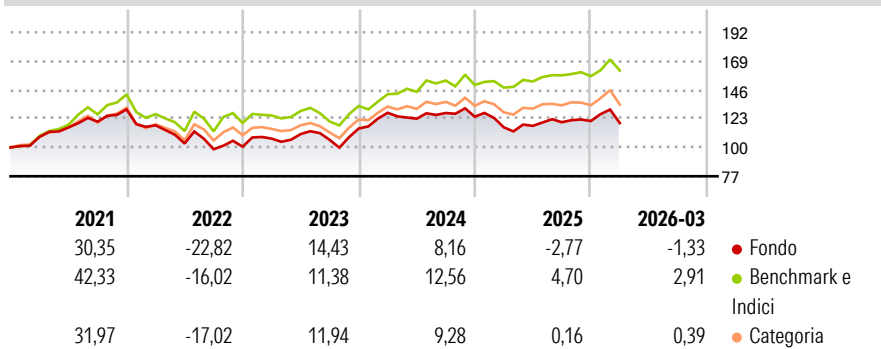
The investment objective of the Fund is to achieve long-term capital growth from a portfolio primarily (at least 70% of the Net Asset Value of the Fund) made up of the equity securities of companies around the world. This Fund seeks to achieve this objective by investing primarily in global companies incorporated anywhere in the world which are involved in the design, manufacture, or sale of products and services used for or in connection with the water and waste management sectors and/or that in the opinion of the Investment Manager demonstrate effective governance and "superior management" of environmental, social and governance issues ("ESG Considerations"). ESG Considerations concern the selection of securities which provide exposure...

### Misure di Rischio

3Y Alpha	-4,29	3Y Sharpe Ratio	0,12
3Y Beta	0,94	3Y Std Dev	13,08
3Y R-Squared	82,97	3Y Risk	-
3Y Info Ratio	-0,79	5Y Risk	-
3Y Tracking Error	6,51	10Y Risk	-

Basati su S&amp;P Global Water TR (dove applicabile)

### Rendimenti



### Rend. Cumulati %

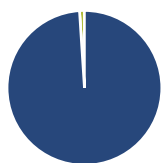
	Fondo	Bmk	Cat
3-Mesi	0,30	2,88	1,40
6-Mesi	3,08	5,37	4,58
1-Anno	18,15	19,27	20,35
3-Anni Ann.ti	6,26	10,49	7,10
5-Anni Ann.ti	2,56	8,33	2,58
10-Anni Ann.ti	-	-	-

Rendimenti aggiornati al 13/04/2026

### Rendimenti

	Q1	Q2	Q3	Q4
2026	-1,33	-	-	-
2025	-6,78	1,01	2,48	0,77
2024	10,90	-3,69	3,68	-2,33
2023	6,40	3,40	-4,22	8,59
2022	-9,73	-12,34	-4,42	2,06

### Portafoglio 31/03/2026



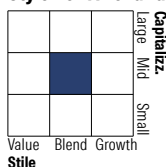
#### Asset Allocation %

- Azioni
- Obbligazioni
- Liquidità
- Altro

#### Netta

Azioni	98,98
Obbligazioni	0,00
Liquidità	1,02
Altro	0,00

#### Style Box Azionaria

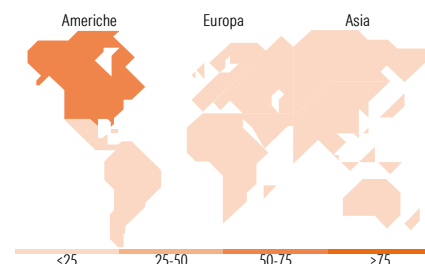


#### Mkt Cap %

	Fondo
Giant	4,17
Large	24,09
Medium	51,14
Small	19,19
Micro	1,41

#### Capitalizzazione media di mercato

	Fondo
Ave Mkt Cap USD	16.801,43



### Titoli principali

Nome	Settore	%
Severn Trent PLC	Acqua	5,27
Waste Management Inc	Acqua	5,08
Companhia De Saneamento...	Acqua	4,87
Clean Harbors Inc	Acqua	4,14
Tetra Tech Inc	Acqua	4,12
Crown Holdings Inc	Immobiliare	3,81
Veolia Environnement SA	Acqua	3,79
Veralto Corp	Acqua	3,70
Waste Connections Inc	Acqua	3,34
Steris PLC	Salute	3,32
% Primi 10 Titoli sul Patrimonio		41,45
Numero Complessivo di Titoli Azionari		38
Numero Complessivo di Titoli Obbligazionari		0

### Distribuzione Settoriale %

	Fondo
<b>Ciclico</b>	<b>10,77</b>
Materie Prime	4,22
Beni di Consumo Ciclici	6,56
Finanza	-
Immobiliare	-
<b>Sensibile</b>	<b>66,96</b>
Telecomunicazioni	-
Energia	-
Beni Industriali	64,20
Tecnologia	2,76
<b>Difensivo</b>	<b>22,26</b>
Beni Difensivi	-
Salute	3,36
Servizi di Pubblica Utilità	18,91

### Ripartizione Geografica %

	Fondo
<b>America</b>	<b>65,87</b>
Stati Uniti	56,45
Canada	3,38
America Latina e Centrale	6,03
<b>Europa</b>	<b>25,91</b>
Regno Unito	7,85
Europa Occidentale - Euro	13,90
Europa Occidentale - Non Euro	2,72
Europa dell'Est	0,00
Africa	0,00
Medio Oriente	1,45
<b>Asia</b>	<b>8,22</b>
Giappone	8,22
Australasia	0,00
Asia - Paesi Sviluppati	0,00
Asia - Emergente	0,00

### Anagrafica

Società di Gestione	Fineco Asset Management DAC	Patrimonio Classe (Mln)	28,03 EUR	Investimento Min. Ingresso	1.000.000 EUR
Telefono	-	Domicilio	IRLANDA	Investimento Min. Successivo	100 EUR
Web	-	Valuta del Fondo	EUR	T.E.R.	-
Data di Partenza	09/11/2020	UCITS	Si	Spese correnti	0,97%
Nome del Gestore	-	Inc/Acc	Acc	Commissione di incentivo	-

# Fidelity Water and Waste FAM Fund I EUR Acc

---

Data Inizio Gestione	-	ISIN	IE00BKSBHG96
NAV (13/04/2026)	EUR 124,48		
Patrimonio Netto (Mln)	204,38 USD		
(31/03/2026)			