

# Franklin Innovation Fund W (acc) CHF-H1

## Categoria Morningstar™

Azionari Altri Settori

## Benchmark Morningstar

Not Categorized  
Usato nel Report

## Benchmark Dichiarato

Russell 1000 Growth TR USD

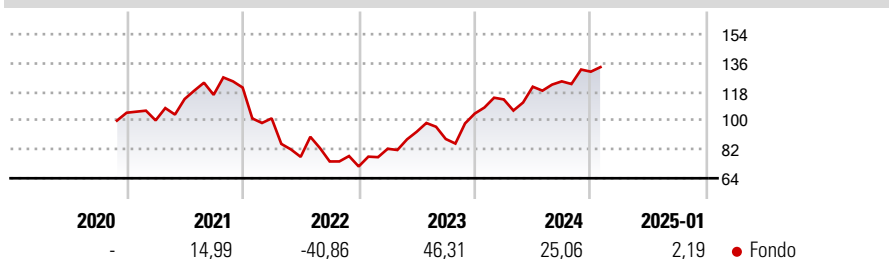
## Morningstar Rating™

Senza rating

### Obiettivo d'Investimento Dichiarato

The Fund's investment objective is capital appreciation.

### Rendimenti



### Misure di Rischio

3Y Alpha	-	3Y Sharpe Ratio	0,41
3Y Beta	-	3Y Std Dev	23,71
3Y R-Squared	-	3Y Risk	-
3Y Info Ratio	-	5Y Risk	-
3Y Tracking Error	-	10Y Risk	-

### Rend. Cumulati %


Periodo	Rendimento (%)
3-Mesi	8,58
6-Mesi	18,28
1-Anno	20,19
3-Anni Ann.ti	10,75
5-Anni Ann.ti	-
10-Anni Ann.ti	-

Rendimenti aggiornati al 04/02/2025

### Rendimenti

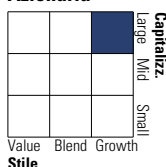
Periodo	Q1	Q2	Q3	Q4
2025	-	-	-	-
2024	8,47	7,01	2,75	4,86
2023	15,48	12,93	-4,87	17,94
2022	-15,96	-23,71	-3,72	-4,19
2021	-4,55	13,31	2,32	3,91

### Portafoglio 31/12/2024



### Style Box

#### Azionaria



Value Blend Growth

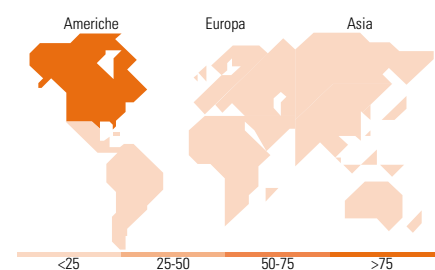
Style

### Mkt Cap %

Mkt Cap	Fondo
Giant	59,85
Large	24,85
Medium	13,27
Small	1,87
Micro	0,16

### Capitalizzazione media di mercato

Metrica	Fondo
Ave Mkt Cap USD	420.636,59



### Titoli principali

Nome	Settore	%
NVIDIA Corp	📠	9,15
Amazon.com Inc	📠	8,37
Microsoft Corp	📠	7,21
Broadcom Inc	📠	5,67
Alphabet Inc Class A	📠	5,04
Meta Platforms Inc Class A	📠	5,01
ServiceNow Inc	📠	4,03
Mastercard Inc Class A	📠	3,41
Tesla Inc	📠	2,84
Apple Inc	📠	2,47
% Primi 10 Titoli sul Patrimonio		53,20
Numero Complessivo di Titoli Azionari		125
Numero Complessivo di Titoli Obbligazionari		0

### Distribuzione Settoriale %

Settore	Fondo
<b>Ciclico</b>	<b>20,29</b>
Materie Prime	-
Beni di Consumo Ciclici	14,03
Finanza	6,26
Immobiliare	-
<b>Sensibile</b>	<b>69,62</b>
Telecomunicazioni	11,55
Energia	0,39
Beni Industriali	3,28
Tecnologia	54,39
<b>Difensivo</b>	<b>10,09</b>
Beni Difensivi	-
Salute	9,90
Servizi di Pubblica Utilità	0,19

### Ripartizione Geografica %

Geografia	Fondo
<b>America</b>	<b>95,72</b>
Stati Uniti	90,76
Canada	3,66
America Latina e Centrale	1,30
<b>Europa</b>	<b>1,88</b>
Regno Unito	0,05
Europa Occidentale - Euro	1,28
Europa Occidentale - Non Euro	0,06
Europa dell'Est	0,00
Africa	0,00
Medio Oriente	0,50
<b>Asia</b>	<b>2,40</b>
Giappone	0,19
Australasia	0,29
Asia - Paesi Sviluppati	1,68
Asia - Emergente	0,23

### Anagrafica

Società di Gestione	Franklin Templeton International Services S.à r.l.	Patrimonio Classe (Mln)	0,16 CHF	Investimento Min. Ingresso	1.000 CHF
Telefono	+352 46 66 67 212	Domicilio	LUSSEMBURGO	Investimento Min. Successivo	1.000 CHF
Web	www.franklintempleton.lu	Valuta del Fondo	CHF	T.E.R.	0,90%
Data di Partenza	12/11/2020	UCITS	Si	Spese correnti	0,90%
Nome del Gestore	-	Inc/Acc	Acc	Commissione di incentivo	-
Data Inizio Gestione	08/11/2019	ISIN	LU2251236597		
NAV (04/02/2025)	CHF 12,16				
Patrimonio Netto (Mln)	480,32 USD				

(31/12/2024)