

# American Century Global Small Cap Equity Fund I EUR

**Categoria Morningstar™**

Azionari Internazionali Small Cap

**Benchmark Morningstar**

Morningstar Global Markets Small-Mid

Cap NR USD

Usato nel Report

**Benchmark Dichiarato**

MSCI ACWI Small NR USD

**Morningstar Rating™**

★★

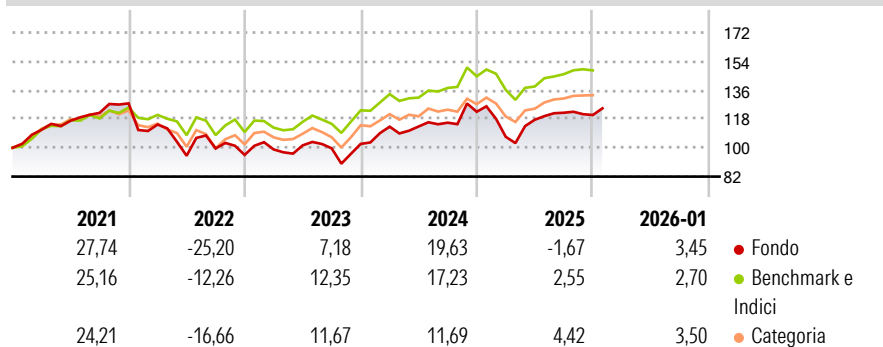
**Obiettivo d'Investimento Dichiarato**

The investment objective of the Sub-Fund is to achieve long-term capital growth through investment in an actively managed portfolio of Equity and Equity-Related Securities issued by small capitalisation companies in both developed and emerging countries. The Sub-Fund shall invest primarily in Equity and Equity-Related Securities issued by small capitalisation companies in both developed and emerging countries. The Investment Manager will invest primarily in companies within the Index or other companies whose capitalisation is no greater than that of the largest company within the Index at the time of investment. The Sub-Fund shall invest in countries world-wide, including both developed and emerging markets.

**Misure di Rischio**

3Y Alpha	-2,94	3Y Sharpe Ratio	0,33
3Y Beta	1,20	3Y Std Dev	15,94
3Y R-Squared	88,46	3Y Risk	+Med
3Y Info Ratio	-0,33	5Y Risk	+Med
3Y Tracking Error	6,35	10Y Risk	-


Basati su Morningstar Global Markets Small-Mid Cap NR USD (dove applicabile)


**Rendimenti**


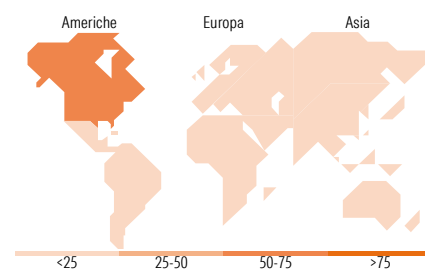
Rend. Cumulati %	Fondo	Bmk	Cat
3-Mesi	3,62	3,97	3,34
6-Mesi	9,57	9,72	6,95
1-Anno	1,45	3,94	1,13
3-Anni Ann.ti	6,55	9,13	5,73
5-Anni Ann.ti	3,14	7,91	3,71
10-Anni Ann.ti	-	-	-

Rendimenti aggiornati al 04/02/2026

Rendimenti Trimestrali %	Q1	Q2	Q3	Q4
2026	-	-	-	-
2025	-12,78	9,99	3,73	-1,17
2024	10,52	0,12	2,08	5,91
2023	3,59	2,55	-1,80	2,75
2022	-10,34	-17,02	4,75	-4,03

**Portafoglio 31/12/2025**


Style Box Azionaria			Mkt Cap %	Fondo
			Giant	0,00
			Large	9,01
			Medium	42,58
			Small	36,65
			Micro	11,75
Value Blend Growth			Capitalizzazione media di mercato	Fondo
Style			Ave Mkt Cap USD	5.547,15



Titoli principali		
Nome	Settore	%
Aritzia Inc Shs Subord Voting	🏠	2,51
BPER Banca SpA	🏠	1,85
ATI Inc	⚙️	1,84
Torex Gold Resources Inc	🏠	1,71
Carpenter Technology Corp	⚙️	1,59
The 77 Bank Ltd	🏠	1,50
Capstone Copper Corp	🏠	1,45
Ventia Services Group Ltd	⚙️	1,44
Hexcel Corp	⚙️	1,42
AUTO1 Group Bearer Shares	🏠	1,40
% Primi 10 Titoli sul Patrimonio		16,71
Numero Complessivo di Titoli Azionari		122
Numero Complessivo di Titoli Obbligazionari		0

Distribuzione Settoriale %	Fondo
<b>Ciclico</b>	<b>47,02</b>
Materie Prime	7,14
Beni di Consumo Ciclici	16,42
Finanza	15,33
Immobiliare	8,13
<b>Sensibile</b>	<b>40,47</b>
Telecomunicazioni	1,52
Energia	2,38
Beni Industriali	25,18
Tecnologia	11,40
<b>Difensivo</b>	<b>12,51</b>
Beni Difensivi	3,20
Salute	7,02
Servizi di Pubblica Utilità	2,29

Ripartizione Geografica %	Fondo
<b>America</b>	<b>64,64</b>
Stati Uniti	49,12
Canada	11,56
America Latina e Centrale	3,96
<b>Europa</b>	<b>10,66</b>
Regno Unito	0,95
Europa Occidentale - Euro	8,02
Europa Occidentale - Non Euro	1,44
Europa dell'Est	0,00
Africa	0,00
Medio Oriente	0,24
<b>Asia</b>	<b>24,69</b>
Giappone	13,49
Australasia	4,01
Asia - Paesi Sviluppati	1,18
Asia - Emergente	6,00

**Anagrafica**

Società di Gestione	Nomura Asset Management U.K. Limited	Patrimonio Classe (Mln)	21,76 USD	Investimento Min. Ingresso	1.000.000 EUR
Telefono	020 7521 2000	(04/02/2026)		Investimento Min. Successivo	250.000 EUR
Web	www.nomura.com	Domicilio	IRLANDA	T.E.R.	-
Data di Partenza	12/11/2020	Valuta del Fondo	EUR	Spese correnti	1,07%
Nome del Gestore	-	UCITS	Si	Commissione di incentivo	-
Data Inizio Gestione	02/07/2019	Inc/Acc	Acc		
		ISIN	IE00BJLN9J24		

# American Century Global Small Cap Equity Fund I EUR

NAV <small>(04/02/2026)</small>	EUR 138,67
Patrimonio Netto (Mln)	272,04 USD
<small>(31/12/2025)</small>	