

Goldman Sachs US Credit R Cap SEK (hedged i)

Categoria Morningstar™

Obbligazionari Altro

Benchmark Morningstar

Not Categorized
Usato nel Report

Benchmark Dichiarato

Bloomberg US Aggregate Corporate TR
USD

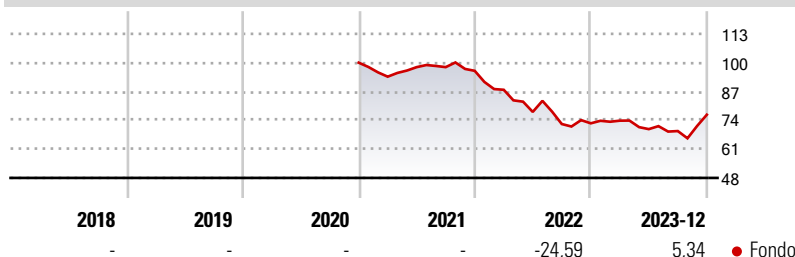
Morningstar Rating™

Senza rating

Obiettivo d'Investimento Dichiarato

L'obiettivo del comparto è di un rendimento assoluto positivo attraverso un portafoglio diversificato di obbligazioni societarie espresse in USD. Un minimo dell'80% del portafoglio è investito nel segmento "investment grade".

Rendimenti



Misure di Rischio

3Y Alpha	-	3Y Sharpe Ratio	-0,73
3Y Beta	-	3Y Std Dev	12,44
3Y R-Squared	-	3Y Risk	-
3Y Info Ratio	-	5Y Risk	-
3Y Tracking Error	-	10Y Risk	-

Rend. Cumulati %

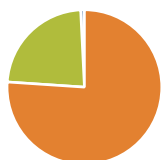
Periodo	Fondo
3-Mesi	10,00
6-Mesi	2,23
1-Anno	-2,92
3-Anni Ann.ti	-9,08
5-Anni Ann.ti	-
10-Anni Ann.ti	-

Rendimenti aggiornati al 18/01/2024

Rendimenti

Periodo	Q1	Q2	Q3	Q4
Trimestrali %				
2025	-	-	-	-
2024	-	-	-	-
2023	1,65	-5,16	-1,27	10,67
2022	-8,88	-11,37	-7,02	0,42
2021	-6,32	4,59	0,01	-1,71

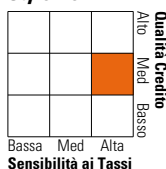
Portafoglio 30/11/2024



Asset Allocation %	Netta
● Azioni	0,00
● Obbligazioni	76,06
● Liquidità	23,16
● Altro	0,78

Fixed Income

Style Box™



Sensibilità ai Tassi

Indicatore	Fondo
Duration Effettiva	6,94
Maturità effettiva	-
Qualità Credito Media	BBB

Credit Quality %

Qualità	Fond	Credit Quality %	Fond
AAA	2,97	BBB	56,12
AA	8,22	BB	1,90
A	29,89	B	0,19
		Below B	0,00
		Not Rated	0,71

Titoli principali

Nome	Settore	%
Ultra US Treasury Bond...	-	6,02
United States Treasury Bonds...	-	1,17
United States Treasury Bonds...	-	1,11
The Kroger Co. 5%	-	0,98
Netflix, Inc. 5.375%	-	0,91
Oracle Corp. 2.95%	-	0,88
JPMorgan Chase & Co. 5.336%	-	0,86
British Telecommunications...	-	0,71
Solventum Corp. 5.6%	-	0,70
BNP Paribas SA 3.052%	-	0,67
% Primi 10 Titoli sul Patrimonio		14,01
Numero Complessivo di Titoli Azionari		0
Numero Complessivo di Titoli Obbligazionari		703

Fixed Income Sector Weightings %

Settore	Fondo
🏛️ Governativo	4,21
🏢 Societario	95,96
🏠 Cartolarizzazioni	0,69
🏘️ Enti Locali	0,00
🏪 Liquidità ed equivalenti	23,16
📄 Derivati	-24,02

Coupon Range %

Intervallo	Fondo
0 coupon	0,00
Da 0 a 4 cedole	28,38
Da 4 a 6 cedole	57,24
Da 6 a 8 cedole	12,34
Da 8 a 10 cedole	2,05
Da 10 a 12 cedole	0,00
Oltre 12 cedole	0,00

Scadenze %

Intervallo	Fondo
da 1 a 3	5,23
da 3 a 5	19,35
da 5 a 7	18,30
da 7 a 10	27,07
da 10 a 15	9,13
da 15 a 20	3,67
da 20 a 30	9,15
oltre 30	1,75

Anagrafica

Società di Gestione	Goldman Sachs Asset Management B.V.	Patrimonio Classe (Mln)	0,00 USD	Investimento Min. Ingresso	-
Telefono	+31-703781781	(18/01/2024)		Investimento Min. Successivo	-
Web	https://www.gsam.com	Domicilio	LUSSEMBURGO	T.E.R.	-
Data di Partenza	26/11/2020	Valuta del Fondo	SEK	Spese correnti	0,56%
Nome del Gestore	-	UCITS	Si	Commissione di incentivo	-
Data Inizio Gestione	10/07/2023	Inc/Acc	Acc		
NAV (18/01/2024)	SEK 2.103,43	ISIN	LU2251371618		
Patrimonio Netto (Mln)	4.803,80 USD				

(30/11/2024)