

# Robeco Global Gender Equality Equities IB EUR

## Categoria Morningstar™

Azionari Internazionali Large Cap Blend

## Benchmark Morningstar

Morningstar Global Target Market

Exposure NR USD

Usato nel Report

## Benchmark Dichiarato

MSCI World NR EUR

## Morningstar Rating™

Senza rating

### Obiettivo d'Investimento Dichiarato

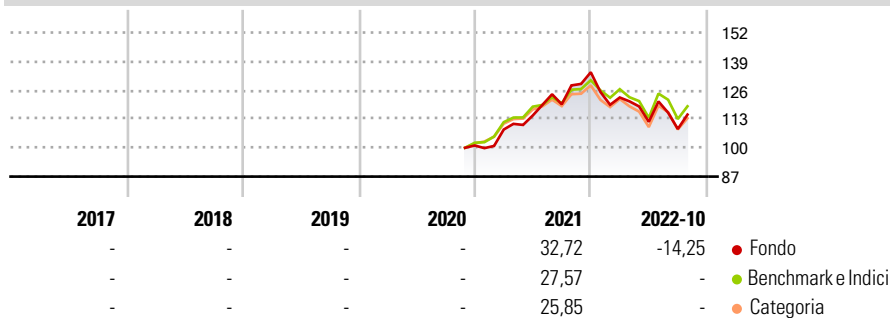
The Sub-fund aims to provide long term capital growth while at the same time promoting certain ESG (i.e. Environmental, Social and corporate Governance) characteristics and integrating sustainability risks in the investment process. A primary objective of the Sub-fund is to advance social impact by investing in gender equality leaders combined with sustainable business practices. Gender equality leaders are companies that consciously recognize and promote gender equality by recruiting, nurturing and retaining female talent at all levels of the company's organization, including at the committee and board level.

### Misure di Rischio

3Y Alpha	-	3Y Sharpe Ratio	-
3Y Beta	-	3Y Std Dev	-
3Y R-Squared	-	3Y Risk	-
3Y Info Ratio	-	5Y Risk	-
3Y Tracking Error	-	10Y Risk	-

Basati su Morningstar Global Target Market Exposure NR USD (dove applicabile)

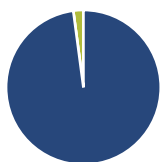
### Rendimenti



Rend. Cumulati %	Fondo	Bmk	Cat	Rendimenti Trimestrali %	Q1	Q2	Q3	Q4
3-Mesi	-5,71	5,40	5,51	2025	-	-	-	-
6-Mesi	-3,32	19,44	16,43	2024	-	-	-	-
1-Anno	-12,16	22,70	19,60	2023	-	-	-	-
3-Anni Ann.ti	-	12,05	9,71	2022	-8,50	-8,93	-2,91	-
5-Anni Ann.ti	-	-	-	2021	7,13	5,86	4,39	12,10
10-Anni Ann.ti	-	-	-					

Rendimenti aggiornati al 08/11/2022

### Portafoglio 31/12/2024



Asset Allocation %	Netta
● Azioni	97,90
● Obbligazioni	0,00
● Liquidità	2,10
● Altro	0,00

### Style Box

#### Azionaria



Value Blend Growth

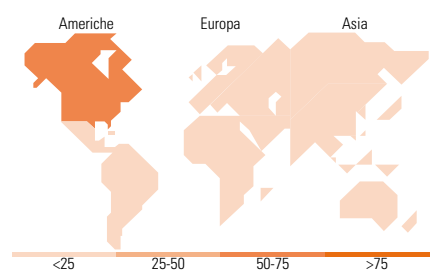
Stile

### Mkt Cap %

Fondo	
Giant	50,02
Large	34,08
Medium	15,90
Small	0,00
Micro	0,00

### Capitalizzazione media di mercato

Fondo	
Ave Mkt Cap EUR	203.706,79



### Titoli principali

Nome	Settore	%
NVIDIA Corp	📠	6,58
Microsoft Corp	📠	6,00
Alphabet Inc Class A	📠	4,92
Mastercard Inc Class A	📠	3,24
Bank of America Corp	📠	2,57
SAP SE	📠	2,54
AstraZeneca PLC	📠	2,24
CBRE Group Inc Class A	📠	2,20
AbbVie Inc	📠	2,14
Thermo Fisher Scientific Inc	📠	2,14
% Primi 10 Titoli sul Patrimonio		34,59
Numero Complessivo di Titoli Azionari		55
Numero Complessivo di Titoli Obbligazionari		0

### Distribuzione Settoriale %

Fondo	
<b>Ciclico</b>	<b>35,38</b>
🏠 Materie Prime	3,10
🏠 Beni di Consumo Ciclici	11,08
🏠 Finanza	18,23
🏠 Immobiliare	2,97
<b>Sensibile</b>	<b>45,11</b>
📠 Telecomunicazioni	6,83
📠 Energia	0,03
📠 Beni Industriali	9,73
📠 Tecnologia	28,52
<b>Difensivo</b>	<b>19,51</b>
📠 Beni Difensivi	5,15
📠 Salute	14,36
📠 Servizi di Pubblica Utilità	-

### Ripartizione Geografica %

Fondo	
<b>America</b>	<b>69,33</b>
Stati Uniti	69,33
Canada	0,00
America Latina e Centrale	0,00
<b>Europa</b>	<b>25,82</b>
Regno Unito	7,89
Europa Occidentale - Euro	15,29
Europa Occidentale - Non Euro	0,73
Europa dell'Est	0,00
Africa	0,00
Medio Oriente	1,90
<b>Asia</b>	<b>4,85</b>
Giappone	3,68
Australasia	1,17
Asia - Paesi Sviluppate	0,00
Asia - Emergente	0,00

### Anagrafica

Società di Gestione	Robeco Institutional Asset Management BV	Patrimonio Classe (Mln)	126,91 EUR	Investimento Min. Ingresso	500.000 EUR
Telefono	+31 10 2241224	Domicilio	LUSSEMBURGO	Investimento Min. Successivo	1 EUR
Web	www.robeco.com	Valuta del Fondo	EUR	T.E.R.	-
Data di Partenza	24/11/2020	UCITS	Si	Spese correnti	0,83%
Nome del Gestore	-	Inc/Acc	Inc	Commissione di incentivo	-
Data Inizio Gestione	07/04/2022	ISIN	LU2261208826		
NAV (08/11/2022)	EUR 11.425,74				

# Robeco Global Gender Equality Equities IB EUR

Patrimonio Netto (Mln)

89,74 EUR

(31/12/2024)