

H2O Vivace SP R C

Categoria Morningstar™

Altro

Benchmark Morningstar

Not Categorized

Usato nel Report

Benchmark Dichiarato

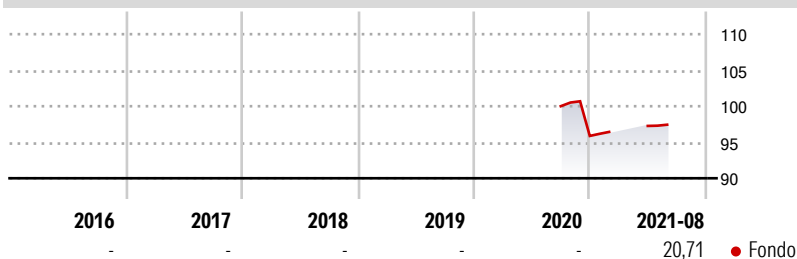
EONIA Capitalisé Jour TR EUR

Morningstar Rating™

Senza rating

Obiettivo d'Investimento Dichiarato

Rendimenti



Misure di Rischio

| | | | |
|-------------------|---|-----------------|---|
| 3Y Alpha | - | 3Y Sharpe Ratio | - |
| 3Y Beta | - | 3Y Std Dev | - |
| 3Y R-Squared | - | 3Y Risk | - |
| 3Y Info Ratio | - | 5Y Risk | - |
| 3Y Tracking Error | - | 10Y Risk | - |

Rend. Cumulati %

| | |
|----------------|-------|
| 3-Mesi | 1,04 |
| 6-Mesi | 20,01 |
| 1-Anno | - |
| 3-Anni Ann.ti | - |
| 5-Anni Ann.ti | - |
| 10-Anni Ann.ti | - |

Rendimenti aggiornati al 31/08/2021

Rendimenti

| Trimestrali % | | | | |
|---------------|---|---|---|---|
| 2026 | - | - | - | - |
| 2025 | - | - | - | - |
| 2024 | - | - | - | - |
| 2023 | - | - | - | - |
| 2022 | - | - | - | - |

Portafoglio -

| Asset Allocation % | Netta |
|--------------------|-------|
|--------------------|-------|

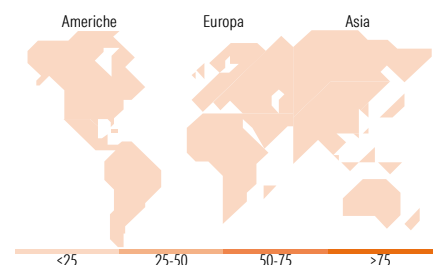
Fixed Income Style

| | | | |
|-------------|-----|------|--|
| Box™ | | | Qualità Credito Alto Med Basso |
| | | | |
| | | | |
| | | | |
| Bassa | Med | Alta | Sensibilità ai Tassi |

Sensibilità ai Tassi

Fondo







| | |
|-----------------------|---|
| Duration Effettiva | - |
| Maturity effettiva | - |
| Qualità Credito Media | |



Titoli principali

| Nome | Settore | % |
|---|---------|------|
| % Primi 10 Titoli sul Patrimonio | | 0,00 |
| Numero Complessivo di Titoli Azionari | | - |
| Numero Complessivo di Titoli Obbligazionari | | - |

Fixed Income Sector Weightings %

| | |
|--|------|
|  Governativo | 0,00 |
|  Societario | 0,00 |
|  Cartolarizzazioni | 0,00 |
|  Enti Locali | 0,00 |
|  Liquidità ed equivalenti | 0,00 |
|  Derivati | 0,00 |

Coupon Range %

| | |
|-------------------|------|
| 0 coupon | 0,00 |
| Da 0 a 4 cedole | 0,00 |
| Da 4 a 6 cedole | 0,00 |
| Da 6 a 8 cedole | 0,00 |
| Da 8 a 10 cedole | 0,00 |
| Da 10 a 12 cedole | 0,00 |
| Oltre 12 cedole | 0,00 |

Ripartizione Geografica %

| | |
|-------------------------------|-------------|
| America | 0,00 |
| Stati Uniti | - |
| Canada | - |
| America Latina e Centrale | - |
| Europa | 0,00 |
| Regno Unito | - |
| Europa Occidentale - Euro | - |
| Europa Occidentale - Non Euro | - |
| Europa dell'Est | - |
| Africa | - |
| Medio Oriente | - |
| Asia | 0,00 |
| Giappone | - |
| Australasia | - |
| Asia - Paesi Sviluppati | - |
| Asia - Emergente | - |

Anagrafica

| | | | | | |
|-----------------------------|---------------|-------------------------|--------------|------------------------------|----------------|
| Società di Gestione | H2O AM Europe | Patrimonio Classe (Mln) | 2,02 EUR | Investimento Min. Ingresso | 20.000 EUR |
| Telefono | - | (30/09/2022) | | Investimento Min. Successivo | 1/10.000 Quota |
| Web | - | Domicilio | FRANCIA | T.E.R. | 0,00% |
| Data di Partenza | 25/09/2020 | Valuta del Fondo | EUR | Spese correnti | 1,84% |
| Nome del Gestore | - | UCITS | Si | Commissione di incentivo | 25,00% |
| Data Inizio Gestione | - | Inc/Acc | Acc | | |
| NAV ^(31/08/2021) | EUR 3.681,94 | ISIN | FR0013535499 | | |
| Patrimonio Netto (Mln) | - | | | | |