

H2O Allegro SP EUR-R C

Categoria Morningstar™

Altro

Benchmark Morningstar

Not Categorized

Usato nel Report

Benchmark Dichiarato

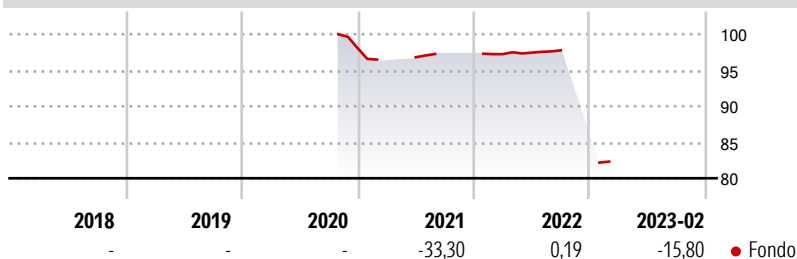
EONIA Capitalisé Jour TR EUR

Morningstar Rating™

Senza rating

Obiettivo d'Investimento Dichiarato

Rendimenti



Misure di Rischio

3Y Alpha	-	3Y Sharpe Ratio	-
3Y Beta	-	3Y Std Dev	-
3Y R-Squared	-	3Y Risk	-
3Y Info Ratio	-	5Y Risk	-
3Y Tracking Error	-	10Y Risk	-

Rend. Cumulati %

3-Mesi	-
6-Mesi	-15,94
1-Anno	-15,61
3-Anni Ann.ti	-
5-Anni Ann.ti	-
10-Anni Ann.ti	-

Rendimenti aggiornati al 28/02/2023

Rendimenti

Trimestrali %				
2026	-	-	-	-
2025	-	-	-	-
2024	-	-	-	-
2023	-	-	-	-
2022	-0.02	0.21	0.33	-0.33

Portafoglio -

Asset Allocation %	Netta
--------------------	-------

Fixed Income Style

Box™

			Qualità Credito Alto Med Basso
Bassa	Med	Alta	

Sensibilità ai Tassi

Duration Effettiva
Maturity effettiva
Qualità Credito Media

Fondo







A world map showing the percentage of the population aged 65 and over in 2019. The map is divided into three main regions: America, Europa, and Asia. The color scale ranges from light orange (<25%) to dark red (>75%).

Region	Percentage of Population 65+ (2019)
America	~20-25%
Europa	~25-50%
Asia	~25-50%

Titoli principali

Nome	Settore	%
% Primi 10 Titoli sul Patrimonio		0,00
Numero Complessivo di Titoli Azionari		-
Numero Complessivo di Titoli Obbligazionari		-

Fixed Income Sector Weightings %

 Governativo	0,00
 Societario	0,00
 Cartolarizzazioni	0,00
 Enti Locali	0,00
 Liquidità ed equivalenti	0,00
 Derivati	0,00

Coupon Range %

0 coupon	0,00
Da 0 a 4 cedole	0,00
Da 4 a 6 cedole	0,00
Da 6 a 8 cedole	0,00
Da 8 a 10 cedole	0,00
Da 10 a 12 cedole	0,00
Oltre 12 cedole	0,00

Ripartizione Geografica %

America	0,00
Stati Uniti	-
Canada	-
America Latina e Centrale	-
Europa	0,00
Regno Unito	-
Europa Occidentale - Euro	-
Europa Occidentale - Non Euro	-
Europa dell'Est	-
Africa	-
Medio Oriente	-
Asia	0,00
Giappone	-
Australasia	-
Asia - Paesi Sviluppati	-
Asia - Emergente	-

Anagrafica

Società di Gestione	H2O AM Europe	Patrimonio Classe (Mln)	6,58 EUR	Investimento Min. Ingresso	10.000 EUR
Telefono	-	(30/01/2026)		Investimento Min. Successivo	1/10.000 Quota
Web	-	Domicilio	FRANCIA	T.E.R.	0,00%
Data di Partenza	08/10/2020	Valuta del Fondo	EUR	Spese correnti	1,38%
Nome del Gestore	-	UCITS	Si	Commissione di incentivo	25,00%
Data Inizio Gestione	-	Inc/Acc	Acc		
NAV (28/02/2023)	EUR 5.455,74	ISIN	FR0013535713		
Patrimonio Netto (Mln)	-				