

Sycomore Fund SICAV - Sycomore Sustainable Tech XC EUR

Categoria Morningstar™

Azionari Settore Tecnologia

Benchmark Morningstar

Morningstar Global Technology NR USD

Usato nel Report

Benchmark Dichiarato

MSCI ACWI IT TR EUR

Morningstar Rating™

★★★

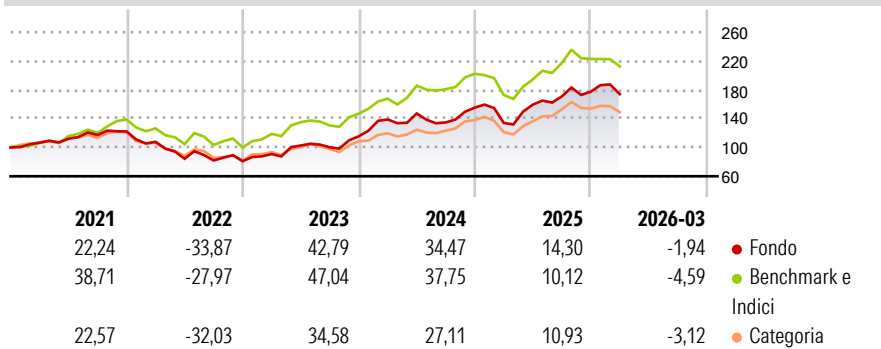
Obiettivo d'Investimento Dichiarato

The investment objective of the Sub-Fund (denominated in EUR) is to outperform the MSCI AC World Information Technology Index Total Return (denominated in EUR) over a minimum investment horizon of five years, through a SRI strategy in listed equities. The Sub-Fund has Sustainable Investment as its objective according to Article 9 of the SFDR, by investing in companies valuing the responsible use of technology as a core pillar for sustainable development.

Misure di Rischio

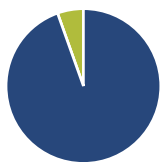
3Y Alpha	1,55	3Y Sharpe Ratio	0,99
3Y Beta	1,07	3Y Std Dev	21,23
3Y R-Squared	86,32	3Y Risk	Med
3Y Info Ratio	0,37	5Y Risk	Med
3Y Tracking Error	7,70	10Y Risk	-

Basati su Morningstar Global Technology NR USD (dove applicabile)

Rendimenti


Rend. Cumulati %	Fondo	Bmk	Cat	Rendimenti Trimestrali %	Q1	Q2	Q3	Q4
3-Mesi	13,77	11,94	16,38	2026	-1,94	-	-	-
6-Mesi	16,38	5,74	16,70	2025	-13,64	18,89	7,16	3,89
1-Anno	61,36	49,05	76,48	2024	20,26	6,00	-8,47	15,24
3-Anni Ann.ti	34,39	29,19	31,33	2023	12,41	13,01	-2,41	15,17
5-Anni Ann.ti	14,09	18,04	13,68	2022	-11,86	-21,79	-2,77	-1,33
10-Anni Ann.ti	-	-	-					

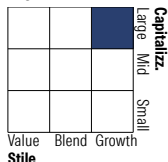
Rendimenti aggiornati al 29/04/2026

Portafoglio 31/10/2025

Asset Allocation %

- Azioni
- Obbligazioni
- Liquidità
- Altro

Netta

Azioni	94,55
Obbligazioni	0,00
Liquidità	5,44
Altro	0,00

Style Box Azionaria

Mkt Cap %

Giant	47,16
Large	22,24
Medium	16,38
Small	14,20
Micro	0,02

Capitalizzazione media di mercato

Ave Mkt Cap EUR	116.641,30
-----------------	------------


Titoli principali

Nome	Settore	%
Microsoft Corp		7,71
Taiwan Semiconductor...		7,09
NVIDIA Corp		6,90
Broadcom Inc		6,72
ASML Holding NV		5,48
Synopsys Inc		4,83
GitLab Inc Class A		4,40
NAURA Technology Group Co...		3,82
Workday Inc Class A		3,07
Varonis Systems Inc		3,06
% Primi 10 Titoli sul Patrimonio		53,10
Numero Complessivo di Titoli Azionari		38
Numero Complessivo di Titoli Obbligazionari		0

Distribuzione Settoriale %

	Fondo
Ciclico	0,22
Materie Prime	0,14
Beni di Consumo Ciclici	0,08
Finanza	-
Immobiliare	-
Sensibile	98,93
Telecomunicazioni	4,63
Energia	-
Beni Industriali	0,92
Tecnologia	93,38
Difensivo	0,85
Beni Difensivi	0,04
Salute	0,48
Servizi di Pubblica Utilità	0,33

Ripartizione Geografica %

	Fondo
America	64,68
Stati Uniti	64,66
Canada	0,02
America Latina e Centrale	0,00
Europa	6,75
Regno Unito	0,00
Europa Occidentale - Euro	6,66
Europa Occidentale - Non Euro	0,10
Europa dell'Est	0,00
Africa	0,00
Medio Oriente	0,00
Asia	28,57
Giappone	5,94
Australasia	0,00
Asia - Paesi Sviluppati	16,01
Asia - Emergente	6,62

Anagrafica

Società di Gestione	Sycomore Asset Management	Patrimonio Classe (Mln)	17,08 EUR	Investimento Min. Ingresso	-
Telefono	+33 1 44401600	(29/04/2026)		Investimento Min. Successivo	-
Web	www.sycomore-am.com	Domicilio	LUSSEMBURGO	T.E.R.	-
Data di Partenza	09/09/2020	Valuta del Fondo	EUR	Spese correnti	1,00%
Nome del Gestore	-	UCITS	Si	Commissione di incentivo	-
Data Inizio Gestione	31/08/2022	Inc/Acc	Acc		
NAV (29/04/2026)	EUR 245,87	ISIN	LU2181906939		
Patrimonio Netto (Mln)	484,31 EUR				

(31/10/2025)