

# Invesco Funds - Invesco China Health Care Equity Fund C CNH Acc

## Categoria Morningstar™

Azionari Settore Salute

## Benchmark Morningstar

Morningstar Global Healthcare Target

Market Exposure NR USD

Usato nel Report

## Benchmark Dichiarato

MSCI CHINA A ONSHORE/HEALTH CARE

NR LCL

## Morningstar Rating™

★

### Obiettivo d'Investimento Dichiarato

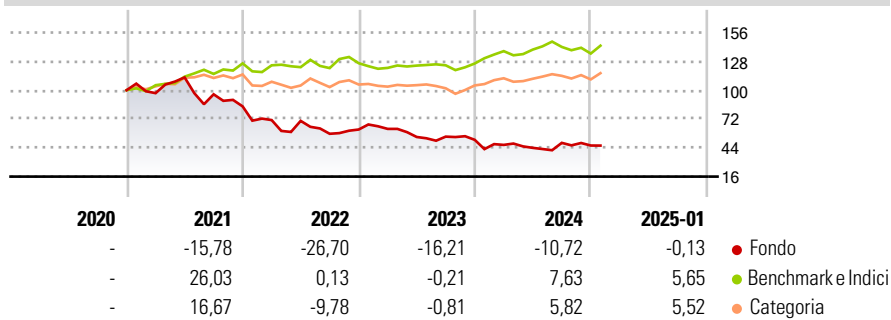
The Fund aims to achieve long term capital growth. The Fund seeks to achieve its objective by investing primarily in a concentrated portfolio of Chinese healthcare companies. Such companies will be listed on the Shanghai or Shenzhen Stock Exchanges, traded via Stock Connect (which may include companies listed on the ChiNext Board or the Science and Technology Innovation (STAR) board) as well as those listed or traded elsewhere, included via QFI.

### Misure di Rischio

3Y Alpha	-17,11	3Y Sharpe Ratio	-0,52
3Y Beta	0,25	3Y Std Dev	25,36
3Y R-Squared	1,52	3Y Risk	Alto
3Y Info Ratio	-0,66	5Y Risk	-
3Y Tracking Error	29,27	10Y Risk	-

Basati su Morningstar Global Healthcare Target Market Exposure NR USD (dove applicabile)

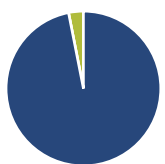
### Rendimenti



Rend. Cumulati %	Fondo	Bmk	Cat	Rendimenti Trimestrali %	Q1	Q2	Q3	Q4
3-Mesi	-2,11	3,15	3,69	2025	-	-	-	-
6-Mesi	8,70	0,85	3,35	2025	-	-	-	-
1-Anno	12,48	8,28	8,52	2024	-9,52	-6,14	11,10	-5,36
3-Anni Ann.ti	-12,59	7,03	3,98	2023	1,02	-12,62	0,62	-5,67
5-Anni Ann.ti	-	-	-	2022	-15,75	-1,13	-17,89	7,18
10-Anni Ann.ti	-	-	-	2021	-2,91	15,73	-14,58	-12,26

Rendimenti aggiornati al 04/02/2025

### Portafoglio 31/12/2024



Asset Allocation %	Netta
● Azioni	96,91
● Obbligazioni	0,00
● Liquidità	3,09
● Altro	0,00

### Style Box

#### Azionaria

Style	Value	Blend	Growth	Capitalizz.
Large				Mid
Medium				Small
Small				

#### Capitalizzazione

#### media di mercato

Ave Mkt Cap CNH

21.580,2

7

### Mkt Cap %

#### Fondo

Giant

7,85

Large

34,05

Medium

32,17

Small

25,92

Micro

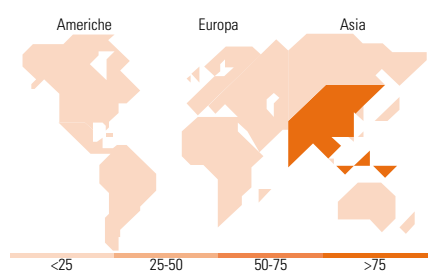
0,00

Fondo

Ave Mkt Cap CNH

21.580,2

7



### Titoli principali

Nome	Settore	%
Humanwell Healthcare (Group)...	+	6,68
Jiangsu Hengrui...	+	6,12
BeiGene Ltd Class A	+	5,14
Zhejiang Huahai...	+	4,69
Shanghai United Imaging...	+	4,33
APT Medical Inc Class A	+	4,15
Shanghai Sanyou Medical Co...	+	3,87
Mehow Innovative Ltd Class A	+	3,29
Beijing Hotgen Biotech Co...	+	3,25
Hangzhou Bio-Sincerity...	+	3,14
% Primi 10 Titoli sul Patrimonio		44,65
Numero Complessivo di Titoli Azionari		36
Numero Complessivo di Titoli Obbligazionari		0

### Distribuzione Settoriale %

Distribuzione Settoriale %	Fondo
<b>Ciclico</b>	<b>0,00</b>
Materie Prime	-
Beni di Consumo Ciclici	-
Finanza	-
Immobiliare	-
<b>Sensibile</b>	<b>0,00</b>
Telecomunicazioni	-
Energia	-
Beni Industriali	-
Tecnologia	-
<b>Difensivo</b>	<b>100,00</b>
Beni Difensivi	3,17
Salute	96,83
Servizi di Pubblica Utilità	-

### Ripartizione Geografica %

Ripartizione Geografica %	Fondo
<b>America</b>	<b>0,00</b>
Stati Uniti	0,00
Canada	0,00
America Latina e Centrale	0,00
<b>Europa</b>	<b>0,00</b>
Regno Unito	0,00
Europa Occidentale - Euro	0,00
Europa Occidentale - Non Euro	0,00
Europa dell'Est	0,00
Africa	0,00
Medio Oriente	0,00
<b>Asia</b>	<b>100,00</b>
Giappone	0,00
Australasia	0,00
Asia - Paesi Sviluppati	0,00
Asia - Emergente	100,00

### Anagrafica

Società di Gestione	Invesco Management S.A.	Patrimonio Classe (Mln)	0,01 CNH	Investimento Min. Ingresso	7.000.000 CNH
Telefono	(+353) 1 4398100	(04/02/2025)		Investimento Min. Successivo	-
Web	www.invesco.com	Domicilio	LUSSEMBURGO	T.E.R.	1,40%
	company.lu	Valuta del Fondo	CNH	Spese correnti	1,34%
Data di Partenza	15/12/2020	UCITS	Si	Commissione di incentivo	-
Nome del Gestore	-	Inc/Acc	Acc		
Data Inizio Gestione	15/12/2020	ISIN	LU2243644825		
NAV (04/02/2025)	CNH 47,23				
Patrimonio Netto (Mln)	354,12 CNH				

(31/12/2024)

© 2025 Morningstar Italia. Tutti i diritti sono riservati. Le informazioni qui contenute: (1) sono proprietà di Morningstar, (2) non possono essere copiate, (3) non costituiscono consiglio di investimento; (4) sono fornite con scopi informativi; (5) sono ritenute attendibili da Morningstar che, pertanto, ne garantisce il maggior grado di accuratezza e completezza possibile, fatto salvo il caso in cui queste Le siano state fornite in modo errato e/o non completo dalle relative società prodotte; (6) sono estratte dai dati del fondo disponibili e riferiti a date temporali diverse. Morningstar non è responsabile per qualunque danno o perdita derivante da qualunque uso delle informazioni e chi visiona tali informazioni sarà responsabile dell'uso che andrà a farne. Non vi è naturalmente garanzia alcuna che i risultati del passato trovino un riscontro nel futuro.