

Lombard Odier Funds - Circular Economy Seed (USD) PA

Categoria Morningstar™

Azionari Settore Ecologia

Benchmark Morningstar

Morningstar Global Target Market

Exposure NR USD

Usato nel Report

Benchmark Dichiarato

MSCI World SMID NR USD

Morningstar Rating™

Senza rating

Obiettivo d'Investimento Dichiarato

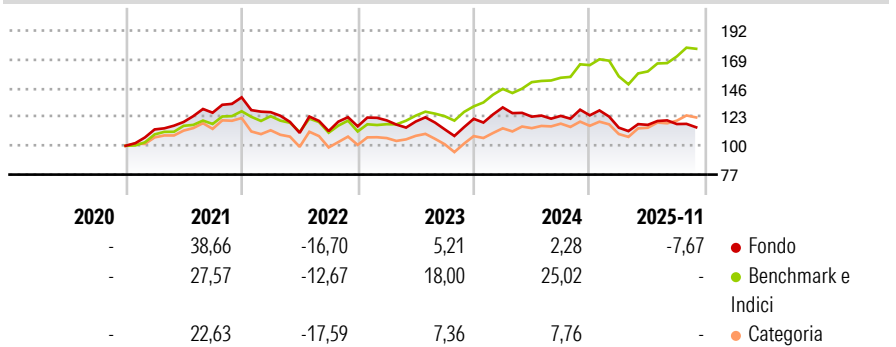
The Sub-Fund is actively managed. The MSCI World SMID Cap TR ND index is used for performance comparison as well as internal risk monitoring purposes, without implying any particular constraints to the Sub-Fund's investments. Securities targeted by the Sub-Fund can be similar to those of the index to an extent that varies overtime but their weighting is expected to differ materially. The performance of the Sub-Fund may deviate materially from that of the index.

Misure di Rischio

3Y Alpha	-16,88	3Y Sharpe Ratio	-0,34
3Y Beta	1,15	3Y Std Dev	13,10
3Y R-Squared	78,04	3Y Risk	-
3Y Info Ratio	-2,30	5Y Risk	-
3Y Tracking Error	7,32	10Y Risk	-

Basati su Morningstar Global Target Market Exposure NR USD (dove applicabile)

Rendimenti



Rend. Cumulati %

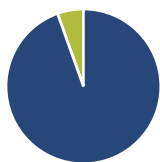
	Fondo	Bmk	Cat
3-Mesi	-4,24	6,05	6,24
6-Mesi	-2,58	8,70	12,92
1-Anno	-10,67	26,65	30,59
3-Anni Ann.ti	-1,35	18,01	9,06
5-Anni Ann.ti	3,40	12,05	3,92
10-Anni Ann.ti	-	-	-

Rendimenti aggiornati al 08/12/2025

Rendimenti

	Q1	Q2	Q3	Q4
2026	-	-	-	-
2025	-7,90	1,92	0,58	-
2024	7,51	-5,65	0,49	0,34
2023	4,13	-0,77	-5,23	7,43
2022	-8,53	-13,02	1,31	3,34

Portafoglio 28/02/2026



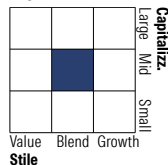
Asset Allocation %

- Azioni
- Obbligazioni
- Liquidità
- Altro

Netta

Azioni	94,55
Obbligazioni	0,00
Liquidità	5,45
Altro	0,00

Style Box Azionaria



Mkt Cap %

	Fondo
Giant	2,66
Large	21,60
Medium	53,91
Small	18,70
Micro	3,13

Capitalizzazione media di mercato

	Fondo
Ave Mkt Cap USD	15.924,60



Titoli principali

Nome	Settore	%
Sysco Corp	Alimentari	2,68
United Utilities Group PLC...	Utilità	2,67
Kurita Water Industries Ltd	Acquedotti	2,61
Crown Holdings Inc	Imballaggio	2,57
Darling Ingredients Inc	Alimentari	2,57
Agilent Technologies Inc	Strumenti	2,46
Advanced Drainage Systems Inc	Acquedotti	2,42
Sunbelt Rentals Holdings Inc	Edilizia	2,41
Smurfit WestRock PLC	Imballaggio	2,38
Compass Group PLC	Alimentari	2,24
% Primi 10 Titoli sul Patrimonio		25,00
Numero Complessivo di Titoli Azionari		68
Numero Complessivo di Titoli Obbligazionari		0

Distribuzione Settoriale %

	Fondo
Ciclico	28,25
Materie Prime	8,26
Beni di Consumo Ciclici	18,63
Finanza	0,28
Immobiliare	1,09
Sensibile	52,86
Telecomunicazioni	1,41
Energia	-
Beni Industriali	30,59
Tecnologia	20,86
Difensivo	18,89
Beni Difensivi	11,78
Salute	3,01
Servizi di Pubblica Utilità	4,10

Ripartizione Geografica %

	Fondo
America	57,58
Stati Uniti	53,36
Canada	1,29
America Latina e Centrale	2,92
Europa	32,09
Regno Unito	11,27
Europa Occidentale - Euro	18,94
Europa Occidentale - Non Euro	1,89
Europa dell'Est	0,00
Africa	0,00
Medio Oriente	0,00
Asia	10,33
Giappone	6,80
Australasia	0,00
Asia - Paesi Sviluppati	2,94
Asia - Emergente	0,59

Anagrafica

Società di Gestione	Lombard Odier Funds (Europe) SA	Patrimonio Classe (Mln)	0,00 USD	Investimento Min. Ingresso	3.000 EUR
Telefono	00352 27 78 5000	(08/12/2025)		Investimento Min. Successivo	1 EUR
Web	www.loim.com	Domicilio	LUSSEMBURGO	T.E.R.	1,85%
Data di Partenza	16/11/2020	Valuta del Fondo	USD	Spese correnti	1,51%
Nome del Gestore	-	UCITS	Si	Commissione di incentivo	-
Data Inizio Gestione	30/05/2022	Inc/Acc	Acc		
NAV (08/12/2025)	USD 11,43	ISIN	LU2212485200		

Lombard Odier Funds - Circular Economy Seed (USD) PA

Patrimonio Netto (Mln) 173,35 USD

(28/02/2026)