

Lombard Odier Funds - Circular Economy Syst. NAV Hdg, Seed, (EUR) IA

Categoria Morningstar™

Azionari Altri Settori

Benchmark Morningstar

Not Categorized
Usato nel Report

Benchmark Dichiarato

MSCI World SMID NR USD

Morningstar Rating™

Senza rating

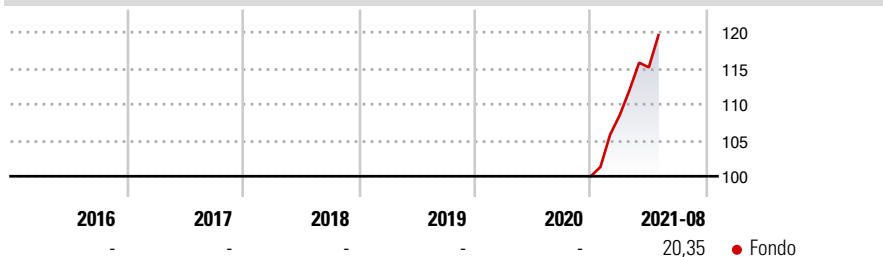
Obiettivo d'Investimento Dichiarato

The Sub-Fund is actively managed. The MSCI World SMID Cap TR ND index is used for performance comparison as well as internal risk monitoring purposes, without implying any particular constraints to the Sub-Fund's investments. Securities targeted by the Sub-Fund can be similar to those of the index to an extent that varies overtime but their weighting is expected to differ materially. The performance of the Sub-Fund may deviate materially from that of the index.

Misure di Rischio

| | | | |
|-------------------|---|-----------------|---|
| 3Y Alpha | - | 3Y Sharpe Ratio | - |
| 3Y Beta | - | 3Y Std Dev | - |
| 3Y R-Squared | - | 3Y Risk | - |
| 3Y Info Ratio | - | 5Y Risk | - |
| 3Y Tracking Error | - | 10Y Risk | - |

Rendimenti



Rend. Cumulati %

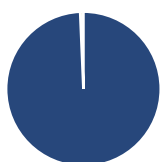
| Rend. Cumulati % | Fondo |
|------------------|-------|
| 3-Mesi | 6,68 |
| 6-Mesi | 10,26 |
| 1-Anno | - |
| 3-Anni Ann.ti | - |
| 5-Anni Ann.ti | - |
| 10-Anni Ann.ti | - |

Rendimenti aggiornati al 20/08/2021

Rendimenti

| Rendimenti | Q1 | Q2 | Q3 | Q4 |
|----------------------|------|------|----|----|
| Trimestrali % | | | | |
| 2025 | - | - | - | - |
| 2024 | - | - | - | - |
| 2023 | - | - | - | - |
| 2022 | - | - | - | - |
| 2021 | 8,50 | 6,10 | - | - |

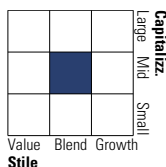
Portafoglio 30/11/2024



| Asset Allocation % | Netta |
|--------------------|-------|
| ● Azioni | 99,33 |
| ● Obbligazioni | 0,00 |
| ● Liquidità | 0,67 |
| ● Altro | 0,00 |

Style Box

Azionaria

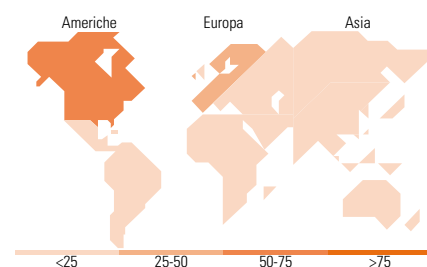


Mkt Cap %

| Mkt Cap % | Fondo |
|-----------|-------|
| Giant | 0,00 |
| Large | 27,67 |
| Medium | 55,80 |
| Small | 16,53 |
| Micro | 0,00 |

Capitalizzazione media di mercato

| Capitalizzazione media di mercato | Fondo |
|-----------------------------------|-----------|
| Ave Mkt Cap USD | 16.025,24 |



Titoli principali

| Nome | Settore | % |
|---|---------|-------|
| Clean Harbors Inc | 🔧 | 3,84 |
| Republic Services Inc | 🔧 | 3,49 |
| Xylem Inc | 🔧 | 3,35 |
| Heidelberg Materials AG | 🏭 | 3,18 |
| Smurfit WestRock PLC | 🏭 | 3,13 |
| Tetra Tech Inc | 🔧 | 3,11 |
| eBay Inc | 🛒 | 3,10 |
| Compass Group PLC | 🍽️ | 2,94 |
| Kerry Group PLC Class A | 🍽️ | 2,73 |
| Advanced Drainage Systems Inc | 🔧 | 2,73 |
| % Primi 10 Titoli sul Patrimonio | | 31,60 |
| Numero Complessivo di Titoli Azionari | | 57 |
| Numero Complessivo di Titoli Obbligazionari | | 0 |

Distribuzione Settoriale %

| Distribuzione Settoriale % | Fondo |
|-------------------------------|--------------|
| Ciclico | 24,34 |
| 🏭 Materie Prime | 10,06 |
| 🛒 Beni di Consumo Ciclici | 14,27 |
| 🏠 Finanza | - |
| 🏠 Immobiliare | - |
| Sensibile | 56,12 |
| 📡 Telecomunicazioni | - |
| ⚡ Energia | - |
| 🏭 Beni Industriali | 44,68 |
| 💻 Tecnologia | 11,43 |
| Difensivo | 19,55 |
| 🛡️ Beni Difensivi | 11,15 |
| 🏥 Salute | 4,04 |
| 💡 Servizi di Pubblica Utilità | 4,36 |

Ripartizione Geografica %

| Ripartizione Geografica % | Fondo |
|-------------------------------|--------------|
| America | 62,94 |
| Stati Uniti | 57,22 |
| Canada | 5,72 |
| America Latina e Centrale | 0,00 |
| Europa | 30,61 |
| Regno Unito | 4,55 |
| Europa Occidentale - Euro | 21,58 |
| Europa Occidentale - Non Euro | 4,49 |
| Europa dell'Est | 0,00 |
| Africa | 0,00 |
| Medio Oriente | 0,00 |
| Asia | 6,45 |
| Giappone | 2,70 |
| Australasia | 1,56 |
| Asia - Paesi Sviluppati | 0,00 |
| Asia - Emergente | 2,19 |

Anagrafica

| | | | | | |
|------------------------|---------------------------------|-------------------------|--------------|------------------------------|---------------|
| Società di Gestione | Lombard Odier Funds (Europe) SA | Patrimonio Classe (Mln) | 3,74 EUR | Investimento Min. Ingresso | 1.000.000 EUR |
| Telefono | 00352 27 78 5000 | Domicilio | LUSSEMBURGO | Investimento Min. Successivo | - |
| Web | www.loim.com | Valuta del Fondo | EUR | T.E.R. | - |
| Data di Partenza | 16/11/2020 | UCITS | Si | Spese correnti | 0,67% |
| Nome del Gestore | - | Inc/Acc | Acc | Commissione di incentivo | - |
| Data Inizio Gestione | 16/11/2020 | ISIN | LU2212489616 | | |
| NAV (20/08/2021) | EUR 12,57 | | | | |
| Patrimonio Netto (Mln) | 331,38 USD | | | | |

(30/11/2024)